


PLANTA DE SITUAÇÃO/ LOCALIZAÇÃO
ESC.: 1/2500



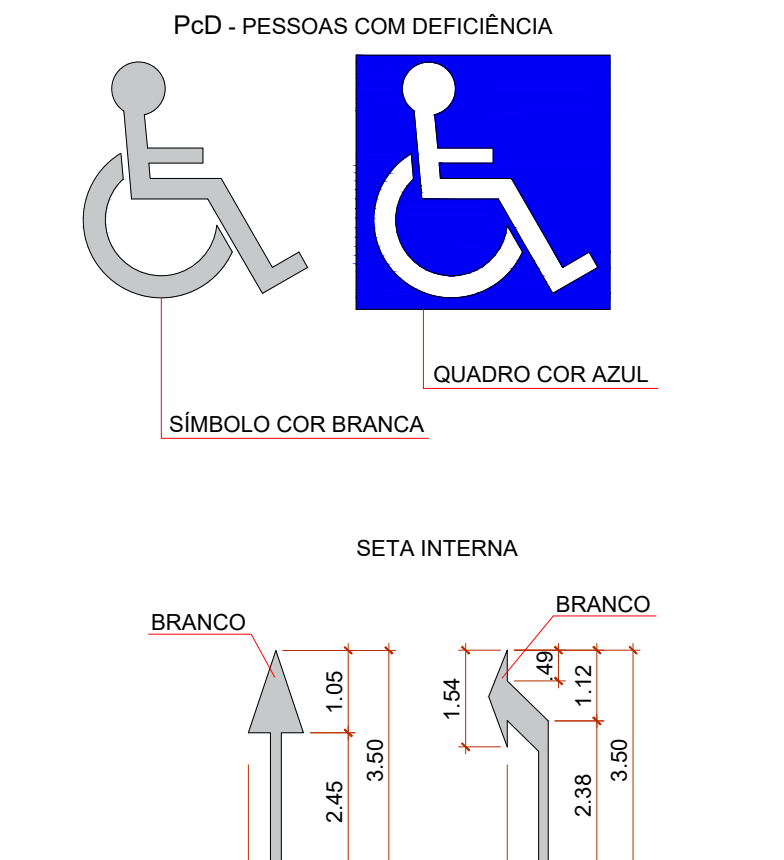
PLANTA DE IMPLANTAÇÃO
ESC.: 1/250

DETALHE SINALIZAÇÃO VERTICAL SEM ESCALA

- 1 - REGULAMENTAÇÃO - Forma Octogonal
 Cores:
 Fundo: vermelho; Lado: 0,25m;
 Letras: branca; Orla interna: 0,025m;
 Orla interna: branca; Orla externa: 0,014m;
 Orla externa: vermelha.
- 2 - REGULAMENTAÇÃO - Forma Retangular
 Cores:
 Fundo: branco; Lado Maior: 0,80m;
 Letras: preta; Lado Menor: 0,50m;
 Símbolo Especial: azul; Orla: 0,08m;
 Orla: vermelha.

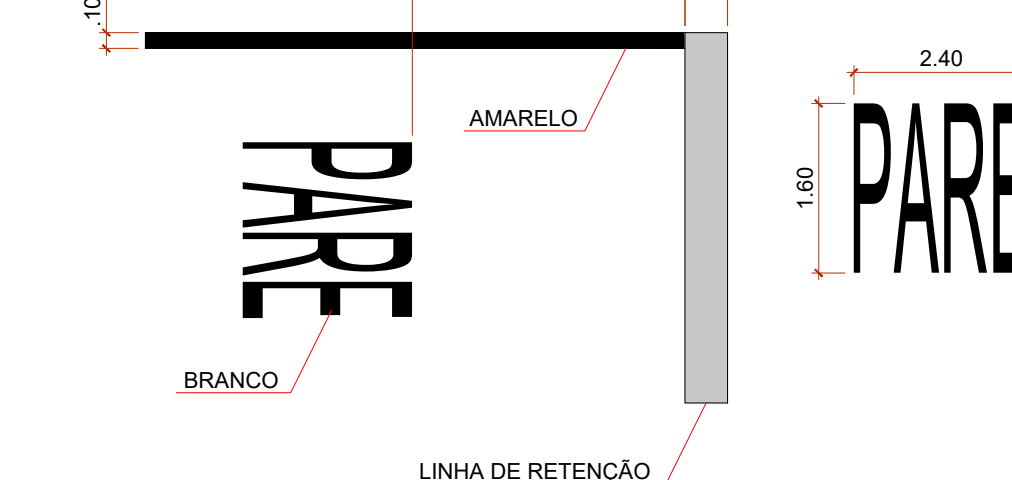


DETALHE SINALIZAÇÃO HORIZONTAL SEM ESCALA



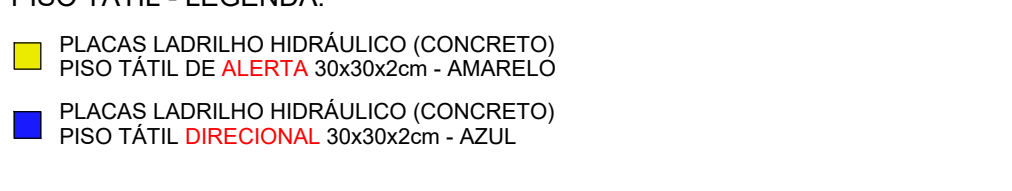
ESPECIFICAÇÃO DE MATERIAIS - SINALIZAÇÃO VERTICAL

Placa em chapa de aço n° 18 com tratamento antiferrugem semi-refletiva fixada no piso em suportes de metal (diâmetro de 0,08m x 3,00m de altura) ou fixadas no teto em suportes de metal pintados com tinta látex na cor branca.



ESPECIFICAÇÃO DE MATERIAIS - SINALIZAÇÃO HORIZONTAL

Tinta Acrílica para pavimento asfáltico para aplicação a frio, padrão DNIT 2 anos, cor branca a amarela, ambas aplicadas com micro esferas de vidro tanto serviço automático quanto manual.



PISO TÁTIL - LEGENDA
 PLACAS LADRILHO HIDRÁULICO (CONCRETO)
 PISO TÁTIL DE ALERTA 30x30x2cm - AMARELO
 PLACAS LADRILHO HIDRÁULICO (CONCRETO)
 PISO TÁTIL DIRECIONAL 30x30x2cm - AZUL

REVISÃO	RESPONSÁVEL	EMISSÃO INICIAL	ALTERAÇÕES CONFORME REUNIÃO 06/12/2019	DATA
REV07	CLAUI BARROS	EMISSÃO FINAL - ALTERAÇÃO NA IMPLANTAÇÃO		02/12/2021
REV06	CLAUI BARROS	EMISSÃO FINAL - PROJETO EXECUTIVO		13/10/2021
REV05	CLAUI BARROS	EMISSÃO FINAL - PROJETO EXECUTIVO		07/04/2021
REV04	KAROLINY GAZETA	EMISSÃO FINAL - PROJETO EXECUTIVO		24/02/2020
REV03	KAROLINY GAZETA	EMISSÃO FINAL - PROJETO EXECUTIVO		13/03/2020
REV02	KAROLINY GAZETA	CORREÇÕES NECROPSIA E COZINHA - MELHORIA FLUXO		10/01/2020
REV01	KAROLINY GAZETA	ALTERAÇÕES CONFORME REUNIÃO 06/12/2019		17/12/2019
REV00	KAROLINY GAZETA	EMISSÃO INICIAL		06/12/2019

RRT DE ELABORAÇÃO: RRT DE ELABORAÇÃO PG/CC: RRT DE ELABORAÇÃO PG/CC: RRT DE ELABORAÇÃO PG/CC: RRT DE ELABORAÇÃO PG/CC:

Configuração para plotagem MODELO PMC ARQUIVO EM ANEXO

TÍTULO: PROJETO EXECUTIVO DE ARQUITETURA
 ATIV./USO: INSTITUCIONAL - HOSPITAL VETERINÁRIO
 CENTRO DE REABILITAÇÃO DE ANIMAIS SILVESTRES - CRAS

ENDEREÇO: RUA DE ACESSO AO INRE (ATRAS DA ASSOFIT), BARRIO JARDIM VITÓRIA, CUIABÁ-MT
 COORDENADAS GEOGRÁFICAS: 15°32'10,89" S, 56°03'50,01" O

INSCRIÇÃO CADASTRAL: ESCALA: INDICADA DATA: ABRIL/2021

CONTEÚDO: PLANTA DE SITUAÇÃO/ LOCALIZAÇÃO; PLANTA DE IMPLANTAÇÃO;

QUADRO DE ÁREAS:

ÁREA DO TERRENO	ÁREA CONSTRUIDA
395.915,99 m²	1.955,38 m²
	2.431,21 m²
	4.386,59 m²
	1.123,58 m²
	1.872,87 m²
	2.966,45 m²
	2.966,45 m²
	1.367,45 m²
	7.857,57 m²
	31.451,94 m²

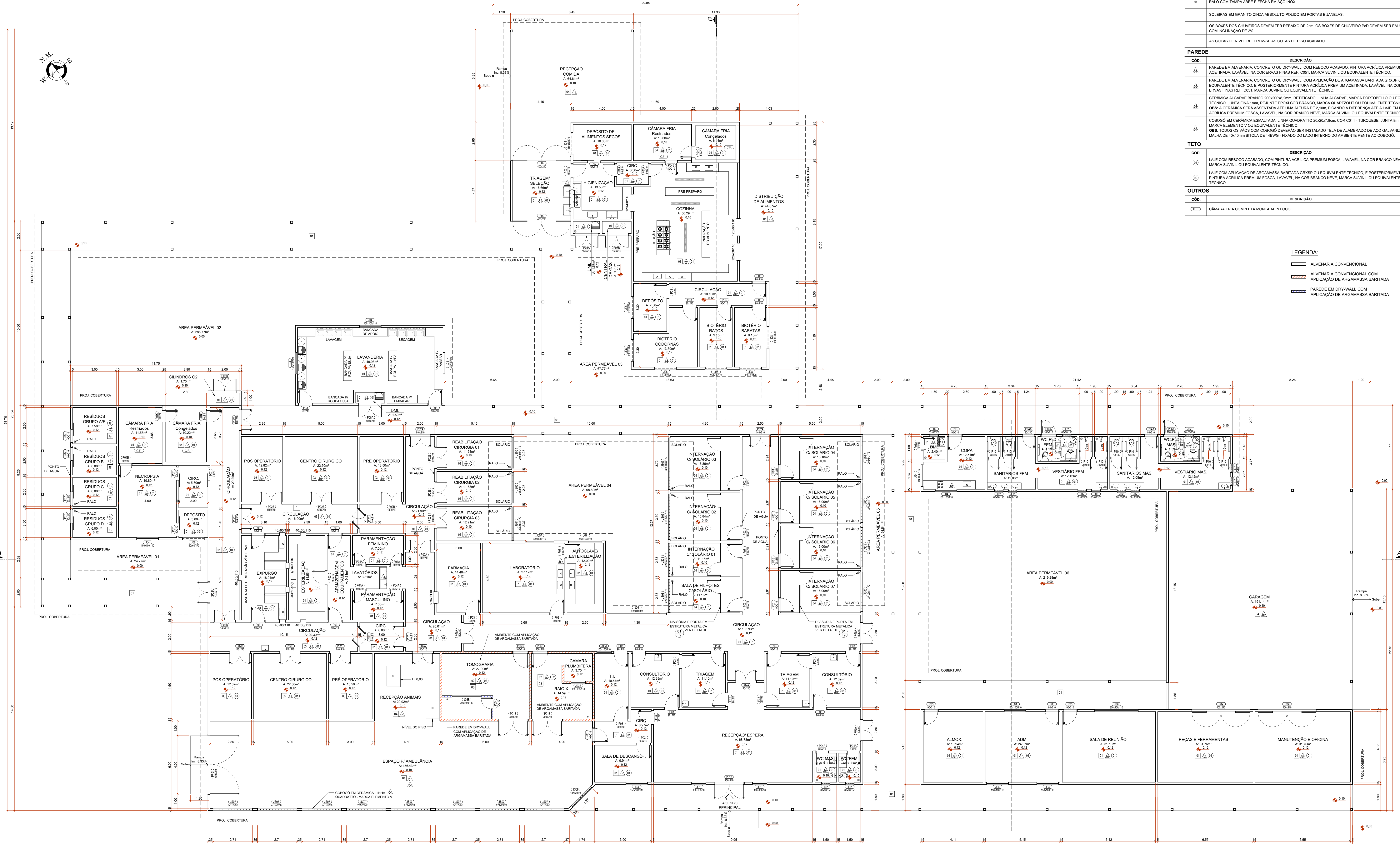
ÁREA PERMEÁVEL BRANCA (60,90%): 360.163,09m²
 ÁREA PERMEÁVEL VEGETAÇÃO ARBÓREA (5%): 19.910,90m²
 ÁREA PERMEÁVEL TOTAL (65,90%): 380.073,99m²
 ÁREA OCUPADA (TAXA OCUP. 9,59%):

ARQ
01/10

AUTOR DO PROJETO: Arq. João da Silva Marques
 CAU: A66850-1 CAE: 44151

RESPONSÁVEL TÉCNICO: Eng. CRÉA

PROPRIETÁRIO: GOVERNO DO ESTADO DE MATO GROSSO
 SECRETARIA DE ESTADO DE MEIO AMBIENTE
 CNPJ: 03.507.415/0023-50



PLANTA BAIXA
ESC.: 1/100

TABELA DE REVESTIMENTOS				
PISO	COD.	DESCRIÇÃO	PERFIL (mm)	MATERIAL
PISO	01	PISO HOMOGENEO ALTO TRAFEGO, MODELO CARGO FLEX GRAY MARCA ELAME OU EQUIVALENTE TECNICO JUNTA 3mm, RELENTE EPOXI COM CRYA-OUTDOOR, MARCA QUARTZOLIT OU EQUIVALENTE TECNICO. ROUPAO HIGIENIZANTE EM NIVEL, 7mm DE ALTURA EM PVC FLEXIVEL, COR FOG 864, MARCA GRABREC OU EQUIVALENTE TECNICO.		ALUMINIO Rf. ECO 2.5
	02	ARGAMASSA BARRADA GRXSP OU EQUIVALENTE TECNICO.		ALUMINIO Rf. ECO 2.5
	03	PISO VINILO EM MANTA, HOMOGENEO, ALTO TRAFEGO, LINHA FORTHART CONDUITO COR TORO EL 116, MARCA GRABREC OU EQUIVALENTE TECNICO. RODAPÊ CURVO COM 50mm DE ALTURA FEITO COM PROPRIA MANTA DEVIDAMENTE INSTALADO COM SUPORTE DE CANTO CURVO COM AFASTAMENTO MAXIMO DE 20mm DA PAREDE COM ACABAMENTO DE TORS, MARCA GRABREC OU EQUIVALENTE TECNICO.		ALUMINIO Rf. ECO 2.5
	04	PISO EM CIMENTO ALBADO, ANTI-DERRAPANTE COM INDICE CLASSE "A" DA NBR9442 COM FINTURA EPOXI BICOMPONENTE PARA PISO NA COR CONCRETO.		ALUMINIO Rf. ECO 2.5
	05	CANELA DE PISO EM AÇO INOX, ACABAMENTO ESCOVADO, COM CESTO COLETOR DE DEJETOS PARA COZINHA INDUSTRIAL.		ALUMINIO Rf. ECO 2.5
	06	RALO COM TAMPA ABRE E FECHA EM AÇO INOX.		ALUMINIO Rf. ECO 2.5
	07	SOLERAS EM GRANITO CRYZA ABSOLUTO POLIDO EM PORTAS E JANELAS.		ALUMINIO Rf. ECO 2.5
	08	OS BOXES DOS CHUVEIROS DEVEM TER REBAFO DE 20m. OS BOXES DE CHUVEIRO PUD DEVEM SER EM NIVEL COM INCLINAÇÃO DE 2%.		ALUMINIO Rf. ECO 2.5
	09	AS COTAS DE NIVEL REFEREM-SE AS COTAS DE PISO ACABADO.		
	10			

TABELA DE ESQUADRIAS							
JANELAS	COD.	DIMENSÕES (mm)	MATERIAL	TIPO	VIDRO	QUANT.	
JANELAS	J01	100x160	50	ALUMINIO Rf. ECO 2.5	01 FOLHA MAXIMAR	V1	02
	J02	60x60	150	ALUMINIO Rf. ECO 2.5	01 FOLHA BASULANTE	V8	13
	J03A	100x100	110	ALUMINIO Rf. ECO 2.5	01 FOLHA FIXA	V5	01
	J03B	100x100	110	ALUMINIO Rf. ECO 2.5	01 FOLHA FIXA	V3	01
	J04	150x100	110	ALUMINIO Rf. ECO 2.5	02 FOLHAS CORRER / 02 FOLHAS FIXAS	V1	10
	J05A	200x100	110	ALUMINIO Rf. ECO 2.5	02 FOLHAS CORRER / 02 FOLHAS FIXAS	V1	01
	J05B	200x100	110	ALUMINIO Rf. ECO 2.5	01 FOLHA FIXA	V3	01
	J06	410x160	50	ALUMINIO Rf. ECO 2.5	04 FOLHAS MAXIMAR	V1	01
	J07	230x100	110	ALUMINIO Rf. ECO 2.5	02 FOLHAS CORRER / 02 FOLHAS FIXAS	V1	01
	J08	150x60	170	ALUMINIO Rf. ECO 2.5	02 FOLHAS BASULANTES	V2	08
J09	300x100	110	ALUMINIO Rf. ECO 2.5	02 FOLHAS CORRER / 02 FOLHAS FIXAS	V1	01	

ABERTURAS / COBOGÓ						
COD.	DIMENSÕES (mm)	PERFIL (mm)	MATERIAL	TIPO	VIDRO	QUANT.
J501	229.684	172	COBOGÓ	ABERTURA COM ELEMENTO VAZADO (COBOGÓ)	-	03
J502	312.884	172	COBOGÓ	ABERTURA COM ELEMENTO VAZADO (COBOGÓ)	-	01
J503	354.484	172	COBOGÓ	ABERTURA COM ELEMENTO VAZADO (COBOGÓ)	-	01
J504	320.484	172	COBOGÓ	ABERTURA COM ELEMENTO VAZADO (COBOGÓ)	-	01
J505	371.384	172	COBOGÓ	ABERTURA COM ELEMENTO VAZADO (COBOGÓ)	-	03
J506	208.884	172	COBOGÓ	ABERTURA COM ELEMENTO VAZADO (COBOGÓ)	-	02
J507	271.992	8	COBOGÓ	ABERTURA COM ELEMENTO VAZADO (COBOGÓ)	-	08
J508	187.992	8	COBOGÓ	ABERTURA COM ELEMENTO VAZADO (COBOGÓ)	-	01

PAREDE						
COD.	DESCRIÇÃO	PERFIL (mm)	MATERIAL	TIPO	VIDRO	QUANT.
P01	PAREDE EM ALVENARIA, CONCRETO OU DRY-WALL, COM REBOCO ACABADO, FINTURA ACRILICA PREMIUM ACETINADA, LAVAVEL, NA COR BRANCO FINAS REF. C061, MARCA SUVINIL OU EQUIVALENTE TECNICO.			ABERTURA COM ELEMENTO VAZADO (COBOGÓ)	-	01
P02	PAREDE EM ALVENARIA, CONCRETO OU DRY-WALL, COM APLICAÇÃO DE ARGAMASSA BARRADA GRXSP OU EQUIVALENTE TECNICO, E POSTERIORMENTE FINTURA ACRILICA PREMIUM ACETINADA, LAVAVEL, NA COR BRANCO FINAS REF. C061, MARCA SUVINIL OU EQUIVALENTE TECNICO.			ABERTURA COM ELEMENTO VAZADO (COBOGÓ)	-	01
P03	CERÂMICA ALGARVE BRANCO 20x20x8,2mm, RETIFICADO, LINHA ALGARVE, MARCA PORTOBELLO OU EQUIV. TECNICO. JUNTA FINA 3mm, RELENTE EPOXI COM BRANCO MARCA QUARTZOLIT OU EQUIVALENTE TECNICO. OBS: A CERÂMICA SERÁ ASSENTADA ATÉ UMA ALTURA DE 2,50m, FICANDO A DIFERENÇA ATÉ LAJE EM FINTURA ACRILICA PREMIUM FOSCA, LAVAVEL, NA COR BRANCO NÍVE, MARCA SUVINIL OU EQUIVALENTE TECNICO.			ABERTURA COM ELEMENTO VAZADO (COBOGÓ)	-	02
P04	COBOGÓ EM CERÂMICA ESMALTADA, LINHA QUADRATTO 20x20x7,8mm, COR C011 - TURQUESE, JUNTA 8mm, MARCA ELEMENTO V OU EQUIVALENTE TECNICO. OBS: TODOS OS VÍDEOS COM COBOGÓ DEVEM SER INSTALADO TEIA DE ALUMBRADO DE AÇO GALVANIZADO MALHA DE 0,4x0,4mm TIPO LA DE 148VG - FIXADO DO LADO INTERNO DO AMBIENTE RENTE AO COBOGÓ.			ABERTURA COM ELEMENTO VAZADO (COBOGÓ)	-	01

TETO						
COD.	DESCRIÇÃO	PERFIL (mm)	MATERIAL	TIPO	VIDRO	QUANT.
T01	LAJE COM REBOCO ACABADO, COM FINTURA ACRILICA PREMIUM FOSCA, LAVAVEL, NA COR BRANCO NÍVE, MARCA SUVINIL OU EQUIVALENTE TECNICO.			ABERTURA COM ELEMENTO VAZADO (COBOGÓ)	-	02
T02	LAJE COM APLICAÇÃO DE ARGAMASSA BARRADA GRXSP OU EQUIVALENTE TECNICO, E POSTERIORMENTE FINTURA ACRILICA PREMIUM FOSCA, LAVAVEL, NA COR BRANCO NÍVE, MARCA SUVINIL OU EQUIVALENTE TECNICO.			ABERTURA COM ELEMENTO VAZADO (COBOGÓ)	-	02

OUTROS						
COD.	DESCRIÇÃO	PERFIL (mm)	MATERIAL	TIPO	VIDRO	QUANT.
O01	CÂMARA FRIA COMPLETA MONTADA IN LOCO.			ABERTURA COM ELEMENTO VAZADO (COBOGÓ)	-	01

LEGENDA				
<p>ALVENARIA CONVENCIONAL</p> <p>ALVENARIA CONVENCIONAL COM APLICAÇÃO DE ARGAMASSA BARRADA</p> <p>PAREDE EM DRY-WALL COM APLICAÇÃO DE ARGAMASSA BARRADA</p>				

LEGENDA E ESPECIFICAÇÕES DE VIDROS				
V1	REFERENCIA CERÁMICA COOL LITE ST. LINHA S VÍDRIO COOL LITE 158 ST, COM NEUTRAL, ESP. 4mm - VÍDRIO FLOTAC INCOLOR, ESP. 4mm			
V2	REFERENCIA CERÁMICA COOL LITE ST. LINHA S VÍDRIO COOL LITE 158 ST, COM NEUTRAL, ESP. 4mm - VÍDRIO MINORRAL INCOLOR, ESP. 4mm			
V3	VÍDRIO PLUMBERIO COM EQUIVALÊNCIA DE ATENUAÇÃO DE 2,0 mm/3mm INCOLOR COM MÍNIMO DE 85% DE TRANSPARÊNCIA, ESP. 4mm. NECESSÁRIO APRESENTAÇÃO DE LAJADO PARA COMPROVAÇÃO.			
V4	VÍDRIO TEMPERADO INCOLOR, ESP. 6mm.			
V5	VÍDRIO TEMPERADO INCOLOR, ESP. 8mm.			
V6	VÍDRIO TEMPERADO IMPERMEABILIZADO, ESP. 8mm.			

OBSERVAÇÕES				
<p>- TODAS AS ESQUADRIAS E VIDROS DEVEM SEGUIR AS NBR 13906/11 E NBR 1081/2017.</p> <p>- REFERÊNCIA DAS ESQUADRIAS DE ALUMINIO LINHAS ECO LINE 2.5 E ECOSTICK, MARCA PERFL ALUMINIO DO BRASIL, OU EQUIVALENTE TECNICO.</p> <p>- REFERÊNCIA DOS VIDROS MARCA CERÁMICA OU EQUIVALENTE TECNICO.</p> <p>- REFERÊNCIA DOS VIDROS MARCA CERÁMICA COOL LITE ST. LINHA S VÍDRIO COOL LITE 158 ST, COM NEUTRAL, ESP. 4mm - VÍDRIO MINORRAL INCOLOR, ESP. 4mm.</p> <p>- REFERÊNCIA DOS VIDROS MARCA CERÁMICA COOL LITE ST. LINHA S VÍDRIO COOL LITE 158 ST, COM NEUTRAL, ESP. 4mm - VÍDRIO MINORRAL INCOLOR, ESP. 4mm.</p> <p>- OS REFERÊNCIAS SÃO INDICATIVAS DO SISTEMA EM ASPECTO FINAL, SELECIONADO A ESTABILIDADE E O PERIFITO FUNCIONAMENTO SÃO DE INTERA RESPONSABILIDADE DOS EXECUTORES.</p> <p>- CONSERVE EM ORDEM AS DIMENSÕES ESTABELECIDAS NO PROJETO. QUALQUER MODIFICAÇÃO A SER EFETUADA NESTE PROJETO REQUER CONSULTA PRÉVIA.</p> <p>- OS MATERIAIS E PROCEDIMENTOS CONSTRUTIVOS UTILIZADOS NA OBRA DEVEM SEGUIR TODAS AS ESPECIFICAÇÕES TÉCNICAS INDICADAS PELOS ÓRGÃOS DE NORMALIZAÇÃO APROPRIADOS, SOB A ORIENTAÇÃO DE FOMECORREIORES.</p> <p>- TODOS OS ÍTENS / MATERIAIS UTILIZADOS PODEM SER SUBSTITUÍDOS SOMENTE POR EQUIVALENTES TÉCNICOS E SUFICIENTES.</p>				

REVISÃO					
REV	DESCRIÇÃO	EMISSÃO	DATA	PROJ.	DATA
REV07	CLAUI BARRIOS	EMISSÃO FINAL - PROJETO EXECUTIVO.	10/01/2022		
REV06	CLAUI BARRIOS	EMISSÃO FINAL - PROJETO EXECUTIVO.	13/10/2021		
REV05	CLAUI BARRIOS	EMISSÃO FINAL - PROJETO EXECUTIVO.	07/04/2021		
REV04	KAROLINY GAZETA	EMISSÃO FINAL - PROJETO EXECUTIVO.	24/02/2020		
REV03	KAROLINY GAZETA	EMISSÃO FINAL - PROJETO EXECUTIVO.	13/02/2020		
REV02	KAROLINY GAZETA	CORREÇÕES NECROPSIA E COZINHA - MELHORIA FLUXO.	10/01/2020		
REV01	KAROLINY GAZETA	ALTERAÇÕES CONFORME REUNIÃO 06/12/2019.	17/12/2019		
REV00	KAROLINY GAZETA	EMISSÃO INICIAL.	08/12/2019		

RRT DE ELABORAÇÃO: MODELO P/MC

RRT DE EXECUÇÃO: ARQUIVO EM ANEXO

RRT DE ABRIGAÇÃO PORCC: CONFIGURAÇÃO PARA PLOTAGEM

RRT DE EXECUÇÃO PORCC: ARQUIVO EM ANEXO

TÍTULO: PROJETO EXECUTIVO DE ARQUITETURA

ATIV./USO: INSTITUCIONAL - HOSPITAL VETERINÁRIO

CENTRO DE REABILITAÇÃO DE ANIMAIS SILVESTRES - CRAS

ENDEREÇO: RUA DE ACESSO AO INPE (ATRAS DA ASSOFIT), BARRIO JARDIM VITÓRIA, CUIABÁ-MT

COORDENADAS GEOGRÁFICAS 15°33'10.95" S 56°03'50.01" O

INSCRIÇÃO CADASTRAL:

ESCALA: INDICADA DATA: ABRIL/2021

CONTEÚDO: - PLANTA BAIXA

QUADRO DE ÁREAS:		PRANCHA:
ÁREA DO TERRENO	365.910,99 m²	ARQ
ÁREA CONSTRUIDA	1.955,38 m²	
HOSPITAL	2.431,21 m²	
TOTAL ÁREA CONSTRUIDA	4.386,59 m²	
ÁREA DE ESTACIONAMENTO	1.023,89 m²	
HOSPITAL	1.872,89 m²	
TOTAL ESTACIONAMENTO	2.906,45 m²	
CALÇAMENTO	2.360,45 m²	
ESTACIONAMENTOS	2.906,45 m²	
CALÇADO	2.360,45 m²	
RUAS/PÁTIO	1.087,67 m²	
TOTAL CALÇAMENTO	11.451,58 m²	
ÁREA PERMEÁVEL (GRAMA 00,90%)	360.161,83m²	
ÁREA PERMEÁVEL VEGETAÇÃO ARBÓREA (5%)	18.919,99m²	
ÁREA PERMEÁVEL TOTAL (95,90%)	380.072,82m²	
ÁREA OCUPADA (TAXA OCUP. 0,91%)		

AUTOR DO PROJETO: Eng.º Cláudio Barros

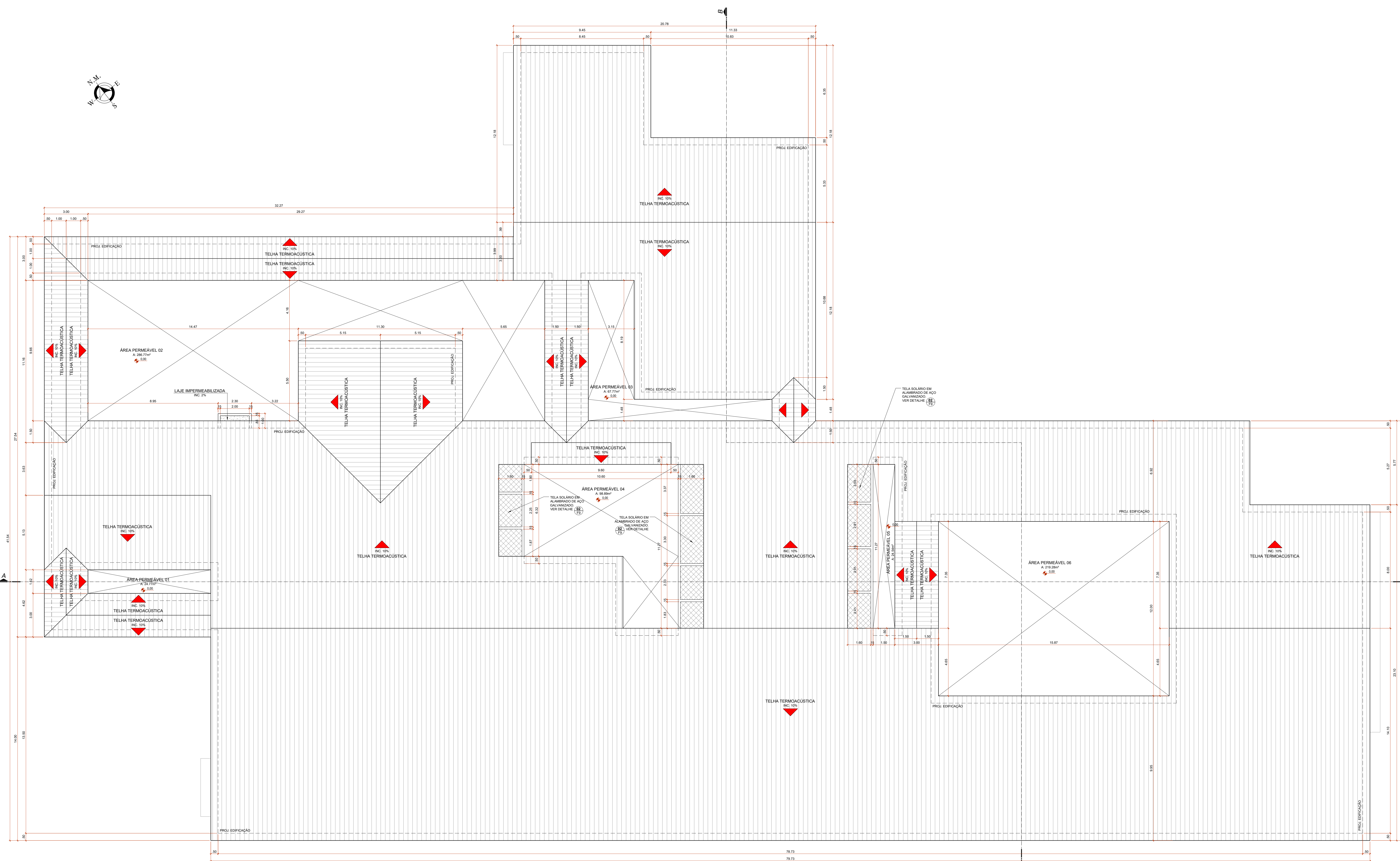
RESPONSÁVEL TÉCNICO: Eng.º Cláudio Barros

PROPRIETÁRIO: GOVERNO DO ESTADO DE MATO GROSSO SECRETARIA DE ESTADO DE MEIO AMBIENTE CNPJ: 03.507.415/0023-50

GRECCO + MARQUES ARQUITETOS

Travessa João Bento, nº 170, Sala 101, Bairro Quilombo, Cep: 78045-190, Cuiabá - MT. Tel: (65) 3052-8955 / 3052-8372 | Email: greccomarques@gmail.com

02/10



PLANTA DE COBERTURA
ESC.: 1/100

REV07	CLAU BARROS	EMISSÃO FINAL - PROJETO EXECUTIVO	18/01/2022
REV06	CLAU BARROS	EMISSÃO FINAL - PROJETO EXECUTIVO	13/10/2021
REV05	CLAU BARROS	EMISSÃO FINAL - PROJETO EXECUTIVO	07/04/2021
REV04	KAROLINY GAZETA	EMISSÃO FINAL - PROJETO EXECUTIVO	24/02/2020
REV03	KAROLINY GAZETA	EMISSÃO FINAL - PROJETO EXECUTIVO	13/02/2020
REV02	KAROLINY GAZETA	CORREÇÕES NECROPSIA E COZINHA - MELHORA FLUXO	10/01/2020
REV01	KAROLINY GAZETA	ALTERAÇÕES CONFORME REUNIÃO 08/12/2019	17/12/2019
REV00	KAROLINY GAZETA	EMISSÃO INICIAL	06/12/2019
REVISÃO	RESPONSÁVEL	DESCRIÇÃO	DATA

RRT DE ELABORAÇÃO: MODELO PMC
 RRT DE EXECUÇÃO: ARQUIVO EM ANEXO
 RRT DE ELABORAÇÃO PGRCC: CONFIGURAÇÃO PARA PLOTAGEM
 RRT DE EXECUÇÃO PGRCC:

TÍTULO: PROJETO EXECUTIVO DE ARQUITETURA

ATIV./USO: INSTITUCIONAL - HOSPITAL VETERINÁRIO
 CENTRO DE REABILITAÇÃO DE ANIMAIS SILVESTRES - CRAS

ENDEREÇO: RUA DE ACESSO AO INPE (ATRÁS DA ASSOFT), BAIRRO JARDIM VITÓRIA, CUIABÁ-MT
 COORDENADAS GEOGRÁFICAS 15°33'10.95" S 56°03'50.01" O

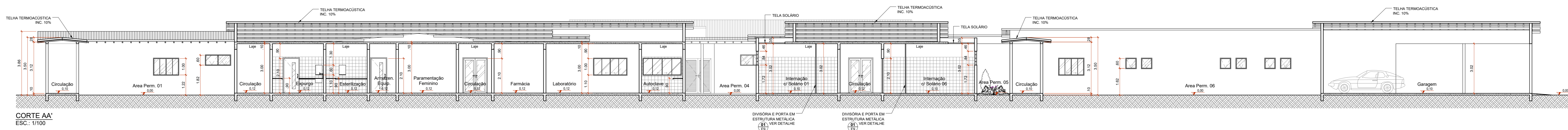
INSCRIÇÃO CADASTRAL: _____

ESCALA: INDICADA DATA: ABRIL/2021

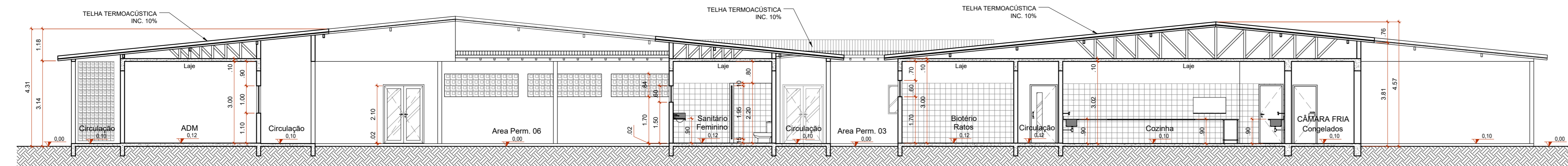
CONTEÚDO: - PLANTA DE COBERTURA

QUADRO DE ÁREAS:		PRANCHAS:
ÁREA DO TERRENO	395 910,99 m²	ARQ 03/10
ÁREA CONSTRUÍDA	1 955,38 m²	
QUARENTENA	2 431,21 m²	
HOSPITAL	4 366,59 m²	
TOTAL ÁREA CONSTRUÍDA	1 123,58 m²	
ÁREA DE ESTACIONAMENTO	1 872,87 m²	
QUARENTENA	2 266,41 m²	
HOSPITAL	1 357,46 m²	
TOTAL ESTACIONAMENTO	2 298,45 m²	
ÁREA PERMEÁVEL GRAMA (90,99%)	360 161,83 m²	
ÁREA PERMEÁVEL VEGETAÇÃO ANSOREA (5%)	19 950,89 m²	
ÁREA PERMEÁVEL TOTAL (95,99%)	380 112,72 m²	
ÁREA OCUPADA (TAXA OCUP. 0,01%)	395 910,99 m²	
ÁREA PERMEÁVEL TOTAL (95,99%)	380 112,72 m²	
ÁREA OCUPADA (TAXA OCUP. 0,01%)	395 910,99 m²	

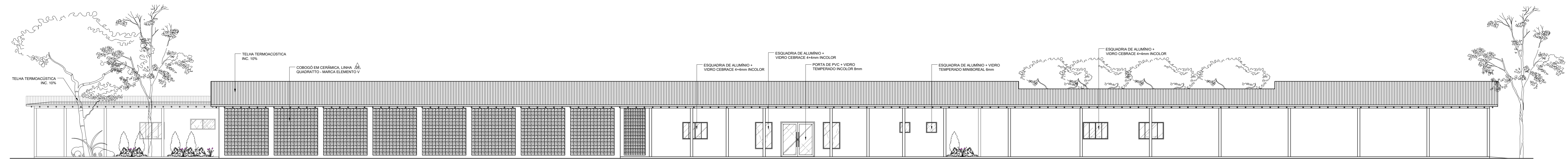
AUTOR DO PROJETO	RESPONSÁVEL TÉCNICO	PROPRIETÁRIO
Arq. João dos Santos Marques CAU: A88650-7 CAE: 44151	Eng. CREA:	GOVERNO DO ESTADO DE MATO GROSSO SECRETARIA DE ESTADO DE MEIO AMBIENTE CNPJ: 03.507.419/0023-50



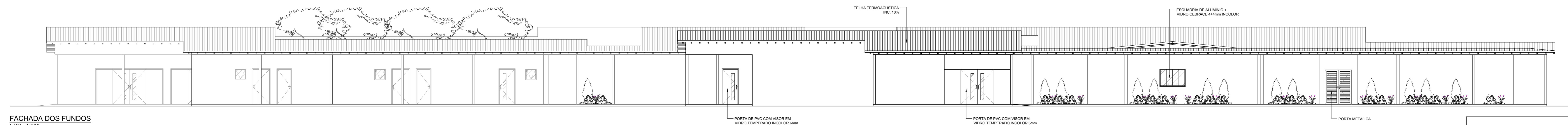
CORTE AA
ESC.: 1/100



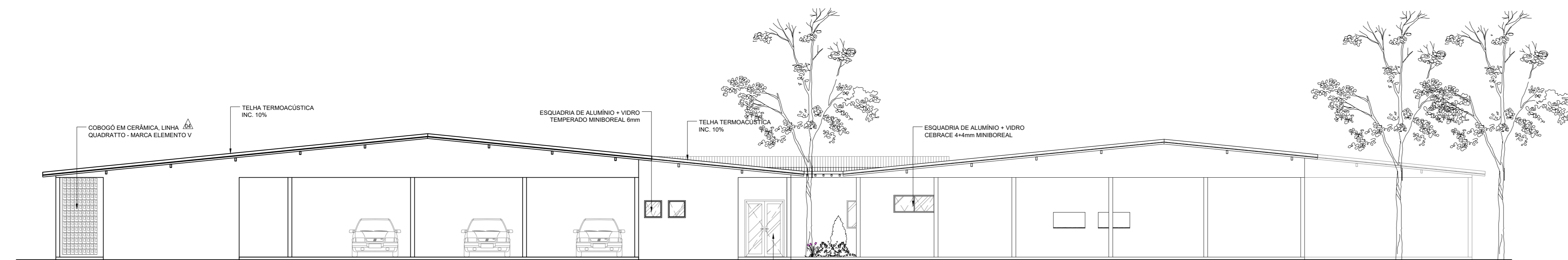
CORTE BB
ESC.: 1/100



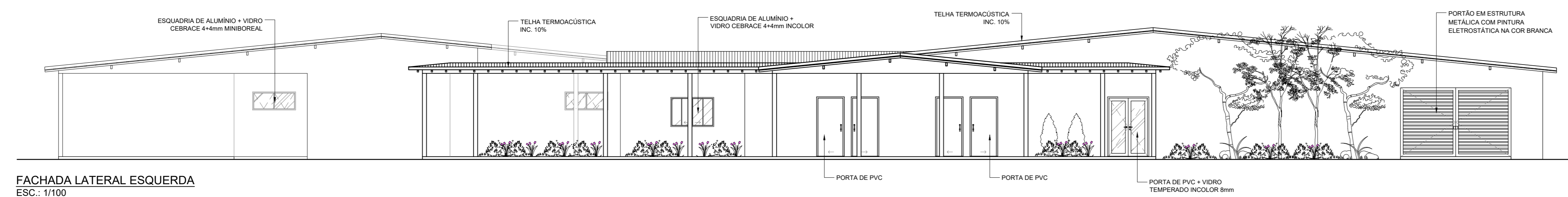
FACHADA FRONTAL
ESC.: 1/100



FACHADA DOS FUNDOS
ESC.: 1/100



FACHADA LATERAL DIREITA
ESC.: 1/100



FACHADA LATERAL ESQUERDA
ESC.: 1/100

REVISÃO	RESPONSÁVEL	DESCRIÇÃO	DATA
REV07	CLAU BARROS	EMIÇÃO FINAL - PROJETO EXECUTIVO.	10/01/2022
REV06	CLAU BARROS	EMIÇÃO FINAL - PROJETO EXECUTIVO.	13/10/2021
REV05	CLAU BARROS	EMIÇÃO FINAL - PROJETO EXECUTIVO.	07/04/2021
REV04	KAROLINY GAZETA	EMIÇÃO FINAL - PROJETO EXECUTIVO.	24/02/2020
REV03	KAROLINY GAZETA	EMIÇÃO FINAL - PROJETO EXECUTIVO.	13/02/2020
REV02	KAROLINY GAZETA	CORREÇÕES NECROPSIA E COZINHA - MELHORIA FLUXO.	10/01/2020
REV01	KAROLINY GAZETA	ALTERAÇÕES CONFORME RELATÓRIO 06/12/2019.	17/12/2019
REV00	KAROLINY GAZETA	EMIÇÃO INICIAL.	06/12/2019

RRT DE ELABORAÇÃO: RRT DE ELABORAÇÃO PGRC: RRT DE EXECUÇÃO PGRC: MODELO P/MC ARQUIVO EM ANEXO

TÍTULO: PROJETO EXECUTIVO DE ARQUITETURA

ATIV./USO: INSTITUCIONAL - HOSPITAL VETERINÁRIO

CENTRO DE REABILITAÇÃO DE ANIMAIS SILVESTRES - CRAS

ENDEREÇO: RUA DE ACESSO AO INPE (ATRÁS DA ASSÓFT), BARRIO JARDIM VITÓRIA, CUIABÁ-MT

COORDENADAS GEOGRÁFICAS 15°31'10.95" S 56°03'50.01" O

INSCRIÇÃO CADASTRAL: ESCALA: INDICADA DATA: ABRIL/2021

CONTEÚDO: - CORTE AA; - FACHADA DOS FUNDOS; - CORTE BB; - FACHADA LATERAL DIREITA; - FACHADA FRONTAL; - FACHADA LATERAL ESQUERDA

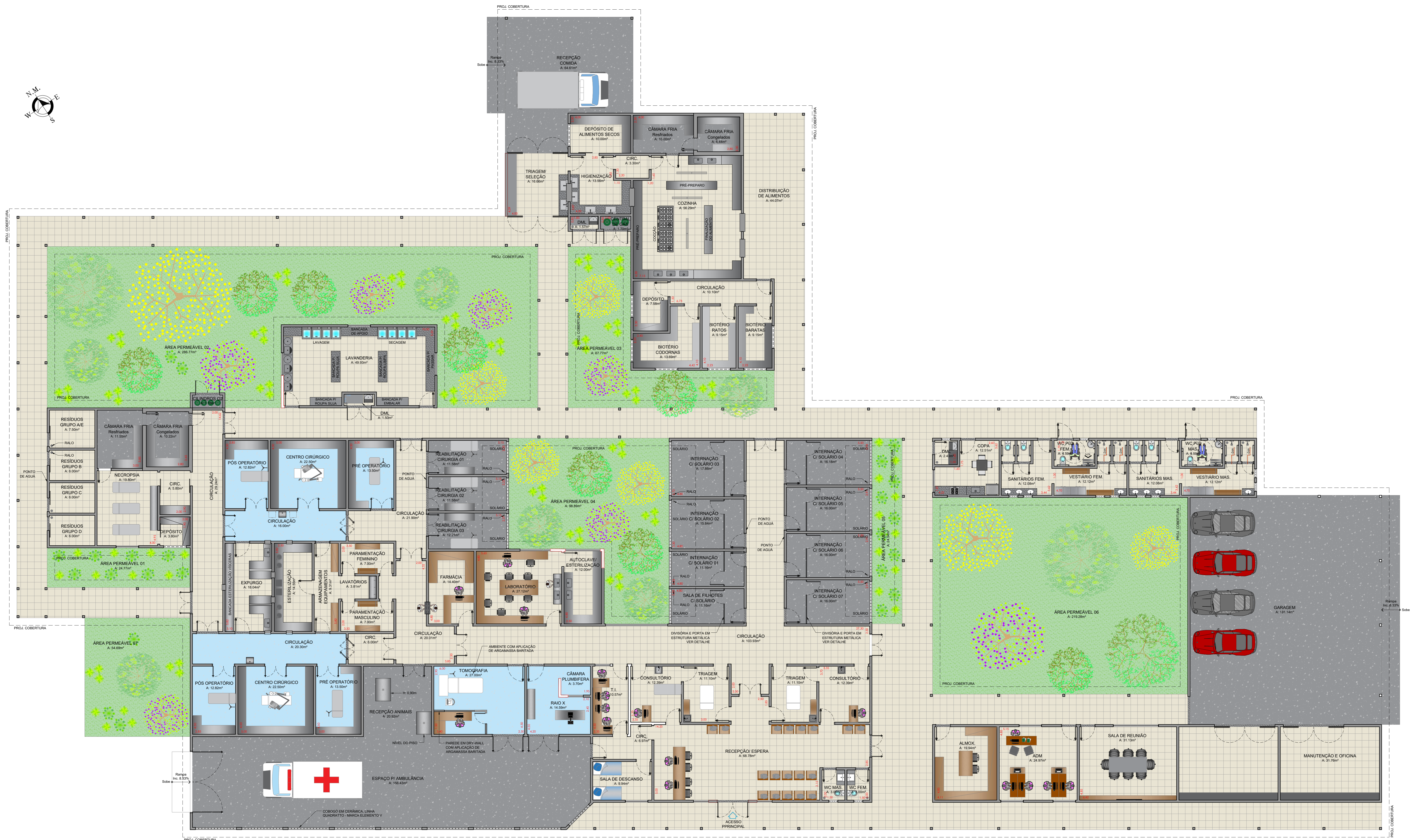
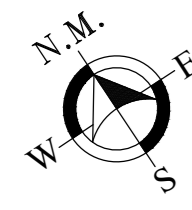
QUADRO DE ÁREAS:	PRANCHA:
ÁREA DO TERRENO 395.910,99 m²	ARQ 04/10
ÁREA CONSTRUIDA QUARENTENA 1.955,38 m²	
HOSPITAL 2.431,21 m²	
TOTAL ÁREA CONSTRUIDA 4.386,59 m²	
ÁREA DE ESTACIONAMENTO 1.123,58 m²	
QUARENTENA 1.872,07 m²	
TOTAL ESTACIONAMENTO 2.995,65 m²	
CAÇAMENTO 2.996,45 m²	
ESTACIONAMENTOS 1.367,46 m²	
RUA PÁVULO 7.087,67 m²	
TOTAL CAÇAMENTO 11.451,58 m²	
ÁREA PERMEÁVEL GRAMA (95,99%) 380.161,83m²	
ÁREA PERMEÁVEL VEGETAÇÃO ARBÓREA (3%) 19.910,99m²	
ÁREA PERMEÁVEL TOTAL (98,99%) 380.072,82m²	
ÁREA OCUPADA (TAXA OCUP. 0,01%)	

AUTOR DO PROJETO: Arq. José da Silva Marques CAU: 48601/03 - OAB: 44151

RESPONSÁVEL TÉCNICO: Eng. CREA: 19.910,99

PROPRIETÁRIO: GOVERNO DO ESTADO DE MATO GROSSO SECRETARIA DE ESTADO DE MEIO AMBIENTE CNPJ: 03.507.415/0023-50

GRECCO + MARQUES ARQUITETOS
Travessa João Bento, nº 170, Sala 101, Bairro Quilombo, Cep: 78045-190, Cuiabá - MT.
Tel: (65) 3052-9595 / 3052-8372 | Email: greccomarques@gmail.com



PLANTA BAIXA - LAYOUT HUMANIZADO
ESC: 1/100

REVISÃO	DESCRIÇÃO	DATA
REV07	CLAUI BARROS EMISSÃO FINAL - PROJETO EXECUTIVO	10/01/2022
REV06	CLAUI BARROS EMISSÃO FINAL - PROJETO EXECUTIVO	13/10/2021
REV05	CLAUI BARROS EMISSÃO FINAL - PROJETO EXECUTIVO	07/04/2021
REV04	KAROLINY GAZETA EMISSÃO FINAL - PROJETO EXECUTIVO	24/02/2020
REV03	KAROLINY GAZETA EMISSÃO FINAL - PROJETO EXECUTIVO	13/02/2020
REV02	KAROLINY GAZETA CORREÇÕES NECROPSIA E COZINHA - MELHORIA FLUXO	10/01/2020
REV01	KAROLINY GAZETA ALTERAÇÕES CONFORME REUNIÃO 06/12/2019	17/12/2019
REV00	KAROLINY GAZETA EMISSÃO INICIAL	06/12/2019
REVISÃO	RESPONSÁVEL	DATA

RRT DE ELABORAÇÃO: RRT DE EXECUÇÃO: RRT DE EXECUÇÃO PGRC: RRT DE EXECUÇÃO PGRC: MODELO PMC ARQUIVO EM ANEXO

TÍTULO: PROJETO EXECUTIVO DE ARQUITETURA
ATIV./USO: INSTITUCIONAL - HOSPITAL VETERINÁRIO

CENTRO DE REABILITAÇÃO DE ANIMAIS SILVESTRES - CRAS

ENDEREÇO: RUA DE ACESSO AO INPE (ATRÁS DA ASSOFT), BAIRRO JARDIM VITÓRIA, CUIABÁ-MT
COORDENADAS GEOGRÁFICAS 15°33'10.95" S 56°03'50.01" O

INSCRIÇÃO CADASTRAL: ESCALA: INDICADA DATA: ABRIL/2021

CONTEÚDO: PLANTA BAIXA - LAYOUT HUMANIZADO

QUADRO DE ÁREAS:	FRANCHA:
ÁREA DO TERRENO 365.910,99 m²	<p>ARQ</p> <p>05/10</p>
ÁREA CONSTRUÍDA 2.431,21 m²	
QUARENTENA 1.955,36 m²	
HOSPITAL 2.431,21 m²	
TOTAL ÁREA CONSTRUÍDA 4.386,59 m²	
ÁREA DE ESTACIONAMENTO 1.123,59 m²	
QUARENTENA 1.872,87 m²	
TOTAL ESTACIONAMENTO 2.996,46 m²	
CALÇAMENTO 2.996,46 m²	
ESTACIONAMENTOS 1.397,46 m²	
CALÇADOS 7.887,87 m²	
RUAS/PÁTIO 1.451,98 m²	
TOTAL CALÇAMENTO 11.451,98 m²	
ÁREA PERMEÁVEL GRAMA (0,39%) 365.161,83 m²	
ÁREA PERMEÁVEL VEGETAÇÃO ARBÓREA (7%) 19.910,99 m²	
ÁREA PERMEÁVEL TOTAL (0,99%) 385.072,82 m²	
ÁREA OCUPADA (TAXA OCUP. 0,01%)	

AUTOR DO PROJETO	RESPONSÁVEL TÉCNICO	PROPRIETÁRIO
Arq. José das Chagas Marques CAU: 480315-0 / CAE: 44151	Eng. GRECCO CREA:	GOVERNO DO ESTADO DE MATO GROSSO SECRETARIA DE ESTADO DE MEIO AMBIENTE CNPJ: 03.507.415/0023-50

GRECCO + MARQUES
ARQUITETOS
Travessa João Bento, nº 170, Sala 101, Bairro Quilombo, Cep: 78045-190, Cuiabá - MT.
Tel: (65) 3052-9595 / 3052-8372 | Email: grecco+marques@gmail.com



PLANTA BAIXA - PAGINAÇÃO DE PISO
ESC.: 1/100

REVESTIMENTOS	QUANTIDADES (m ²)
NO PISO PISO 40x40x6,5mm, ALTO TRÁFEGO, MODELO GARDO PLUS GRAY. FORNECEDOR: ELIANE OU EQUIVALENTE	PISO 1.401,44m ² TOTAL PISO:1.401,44m²
NO PISO PISO VINILICO EM MANTA, HOMOGÊNEO, ALTO TRÁFEGO, LINHA FORTHART CONDUCTO COR TORO EL 116, MARCA ORBRADEC OU EQUIVALENTE TÉCNICO, RODAPÊ CURVO COM 10cm DE ALTURA FEITO COM A PRÓPRIA MANTA DEVIDAMENTE INSTALADO COM SUPORTE DE CANTO CURVO COM AFASTAMENTO MÁXIMO DE 2cm DA PAREDE COM ACABAMENTO DE TOPO, MARCA ORBRADEC OU EQUIVALENTE TÉCNICO.	RAMPAS: 35,40m ² OUTROS AMBIENTES:830,28m ² TOTAL PISO:665,68m²
NO PISO SOLEIRA DE GRANTO CINZA ABSOLUTO POLIDO	TOTAL:79,00m² 15x11,85m²
NO PISO PISO VINILICO EM MANTA, HOMOGÊNEO, ALTO TRÁFEGO, LINHA FORTHART CONDUCTO COR TORO EL 116, MARCA ORBRADEC OU EQUIVALENTE TÉCNICO, RODAPÊ CURVO COM 10cm DE ALTURA FEITO COM A PRÓPRIA MANTA DEVIDAMENTE INSTALADO COM SUPORTE DE CANTO CURVO COM AFASTAMENTO MÁXIMO DE 2cm DA PAREDE COM ACABAMENTO DE TOPO, MARCA ORBRADEC OU EQUIVALENTE TÉCNICO.	PISO:164,64m ² RODAPE:165,65m ² 100x16,34m ² TOTAL:180,29m²
NA PAREDE CERÂMICA ALGARVE BRANCO 200x20x6,2mm-REFITIFICADO. LINHA ALGARVE. FORNECEDOR: PORTOBELLO OU EQUIVALENTE	<p>Na Parede dos Restos: S. C. D. Murologia, Espuma, Estanização, Lavatório, Lixo de Resíduos, Sanitários e Chuveiros.</p> <p>Autoclave/esterilização, Internação de Sólidos e Sólidos de Resíduos, Sólidos, Copo de Resíduos e Vestibular.</p> <p>Sanitários, Wc, Pisos, Pisos, Wc, Murologia, Lavatório, Higienização, Cozinha, Banheiro, Banheiro, Cozinha.</p>
<p>ÁREA: 961,88m² TOTAL: 961,88m²</p>	
<p>OBSERVAÇÕES</p> <p>↑ INDICATIVO DO SENTIDO E INÍCIO DA PAGINAÇÃO DO PISO;</p> <p>→ SENTIDO E INÍCIO DA PAGINAÇÃO DO PISO;</p> <p>↔ E ALINHAMENTO EM RELAÇÃO AO PISO DO CORREDOR</p> <p>AS CORES DOS PISOS DA PLANTA BAIXA DE PAGINAÇÃO SÃO REPRESENTATIVAS.</p>	

TABELA DE REVESTIMENTOS	
PISO	DESCRIÇÃO
[11]	PISO 40x40x6,5mm, ALTO TRÁFEGO, MODELO GARDO PLUS GRAY. MARCA ELIANE OU EQUIVALENTE TÉCNICO. JUNTA FINA 1mm, REJANTE EPÓXI COR BRANCO, MARCA QUARTZOLIT OU EQUIVALENTE TÉCNICO. RODAPÊ HOSPITALAR EM NÍVEL, 7cm DE ALTURA EM PVC FLEXÍVEL, COR FGS 864, MARCA ORBRADEC OU EQUIVALENTE TÉCNICO.
[12]	ARGAMASSA BARRADA GRISP OU EQUIVALENTE TÉCNICO.
[13]	PISO VINILICO EM MANTA, HOMOGÊNEO, ALTO TRÁFEGO, LINHA FORTHART CONDUCTO COR TORO EL 116, MARCA ORBRADEC OU EQUIVALENTE TÉCNICO, RODAPÊ CURVO COM 10cm DE ALTURA FEITO COM A PRÓPRIA MANTA DEVIDAMENTE INSTALADO COM SUPORTE DE CANTO CURVO COM AFASTAMENTO MÁXIMO DE 2cm DA PAREDE COM ACABAMENTO DE TOPO, MARCA ORBRADEC OU EQUIVALENTE TÉCNICO.
[14]	PISO EM CIMENTO ALISADO, ANTIRESPIANTE COM ÍNDICE CLASSE "C" DA NBR 9442 COM PINTURA EPÓXI BICOMPONENTE PARA PISO NA COR CONCRETO.
[15]	GRELHA DE PISO EM AÇO INOX, ACABAMENTO ESCOVADO, COM CESTO COLETOR DE DETRITOS PARA COZINHA INDUSTRIAL.
[16]	RALO LINEAR OPOSTO A ENTRADA DE BOXES DE CHUVEIRO PVD, DE ACORDO COM NBR 9092/2015.
[17]	RALO COM TAMPAS ABRE E FECHA EM AÇO INOX.
[18]	SOLEIRAS EM GRANTO CINZA ABSOLUTO POLIDO EM PORTAS E JANELAS
[19]	OS BOXES DOS CHUVEIROS DEVEM TER RESAÇO DE 2cm, OS BOXES DE CHUVEIRO PVD DEVEM SER EM NÍVEL COM INCLINAÇÃO DE 2%.
[20]	AS COTAS DE NÍVEL REFEREM-SE AS COTAS DE PISO ACABADO.
PAREDE	
[21]	PAREDE EM ALVENARIA, CONCRETO OU DRY WALL, COM REBOCO ACABADO, PINTURA ACRILICA PREMIUM ACETINADA, LAVÁVEL, NA COR BRANCO FINAS REF. 0201, MARCA SUVINIL OU EQUIVALENTE TÉCNICO.
[22]	PAREDE EM ALVENARIA, CONCRETO OU DRY WALL, COM APLICAÇÃO DE ARGAMASSA BARRADA GRISP OU EQUIVALENTE TÉCNICO, E POSTERIORMENTE PINTURA ACRILICA PREMIUM ACETINADA, LAVÁVEL, NA COR BRANCO FINAS REF. 0201, MARCA SUVINIL OU EQUIVALENTE TÉCNICO.
[23]	CERÂMICA ALGARVE BRANCO 200x20x6,2mm, REFITIFICADO, LINHA ALGARVE, MARCA PORTOBELLO OU EQUIVALENTE TÉCNICO, JUNTA FINA 1mm, REJANTE EPÓXI COR BRANCO, MARCA QUARTZOLIT OU EQUIVALENTE TÉCNICO.
[24]	OBES A CERÂMICA SERÁ ASSENTADA EM UMA ALTURA DE 2,20m, RICANDO A DIFERENÇA E ALIAR EM PINTURA ACRILICA PREMIUM FOSCA, LAVÁVEL, NA COR BRANCO NEVE, MARCA SUVINIL OU EQUIVALENTE TÉCNICO.
[25]	COBOSOS EM CERÂMICA ESMALTADA, LINHA QUADRATO 20x20x7,6cm, COR C011 - TURQUESE, JUNTA 6mm, MARCA ELEMENTO V OU EQUIVALENTE TÉCNICO.
[26]	OBES: TODOS OS VÁZIOS COM COROÃO DEVERÃO SER INSTALADO TELA DE ALAMBRADO DE AÇO GALVANIZADO MALHA DE 40x40mm BITOLA DE 4MM - FICANDO SOLADO INTERIO DO AMBIENTE REINTE AO COBOSO.
TETO	
[27]	LATE COM REBOCO ACABADO, COM PINTURA ACRILICA PREMIUM FOSCA, LAVÁVEL, NA COR BRANCO NEVE, MARCA SUVINIL OU EQUIVALENTE TÉCNICO.
[28]	LATE COM APLICAÇÃO DE ARGAMASSA BARRADA GRISP OU EQUIVALENTE TÉCNICO, E POSTERIORMENTE PINTURA ACRILICA PREMIUM FOSCA, LAVÁVEL, NA COR BRANCO NEVE, MARCA SUVINIL OU EQUIVALENTE TÉCNICO.
OUTROS	
[29]	CÂMARA FRIA COMPLETA MONTADA IN LOCO.

REV	CLAU BARROS	EMISSÃO FINAL - PROJETO EXECUTIVO.	10/1/2022
REV6	CLAU BARROS	EMISSÃO FINAL - PROJETO EXECUTIVO.	13/10/2021
REV5	CLAU BARROS	EMISSÃO FINAL - PROJETO EXECUTIVO.	07/04/2021
REV4	KAROLINY GAZETA	EMISSÃO FINAL - PROJETO EXECUTIVO.	24/02/2020
REV3	KAROLINY GAZETA	EMISSÃO FINAL - PROJETO EXECUTIVO.	13/02/2020
REV2	KAROLINY GAZETA	CORREÇÕES NECROPSIA E COZINHA - MELHORIA FLUXO.	10/01/2020
REV1	KAROLINY GAZETA	ALTERAÇÕES CONFORME RELATÓRIO 06/12/2019.	17/12/2019
REV0	KAROLINY GAZETA	EMISSÃO INICIAL.	06/12/2019
REVISÃO	RESPONSÁVEL	DESCRIÇÃO	DATA

RRT DE ELABORAÇÃO: RRT DE EXECUÇÃO: RRT DE ELABORAÇÃO PGRCR: RRT DE EXECUÇÃO PGRCR:

Configuração para plotagem: MODELO MAC ARQUIVO EM ANEXO

TÍTULO: PROJETO EXECUTIVO DE ARQUITETURA

ATIV./USO: INSTITUCIONAL - HOSPITAL VETERINÁRIO

CENTRO DE REABILITAÇÃO DE ANIMAIS SILVESTRES - CRAS

ENDEREÇO: RUA DE ACESSO AO INPE (ATRÁS DA ASSOFIT), BARRIO JARDIM VITÓRIA, CUIABÁ-MT

COORDENADAS GEOGRÁFICAS 15° 33' 10,95" S 56° 03' 50,01" O

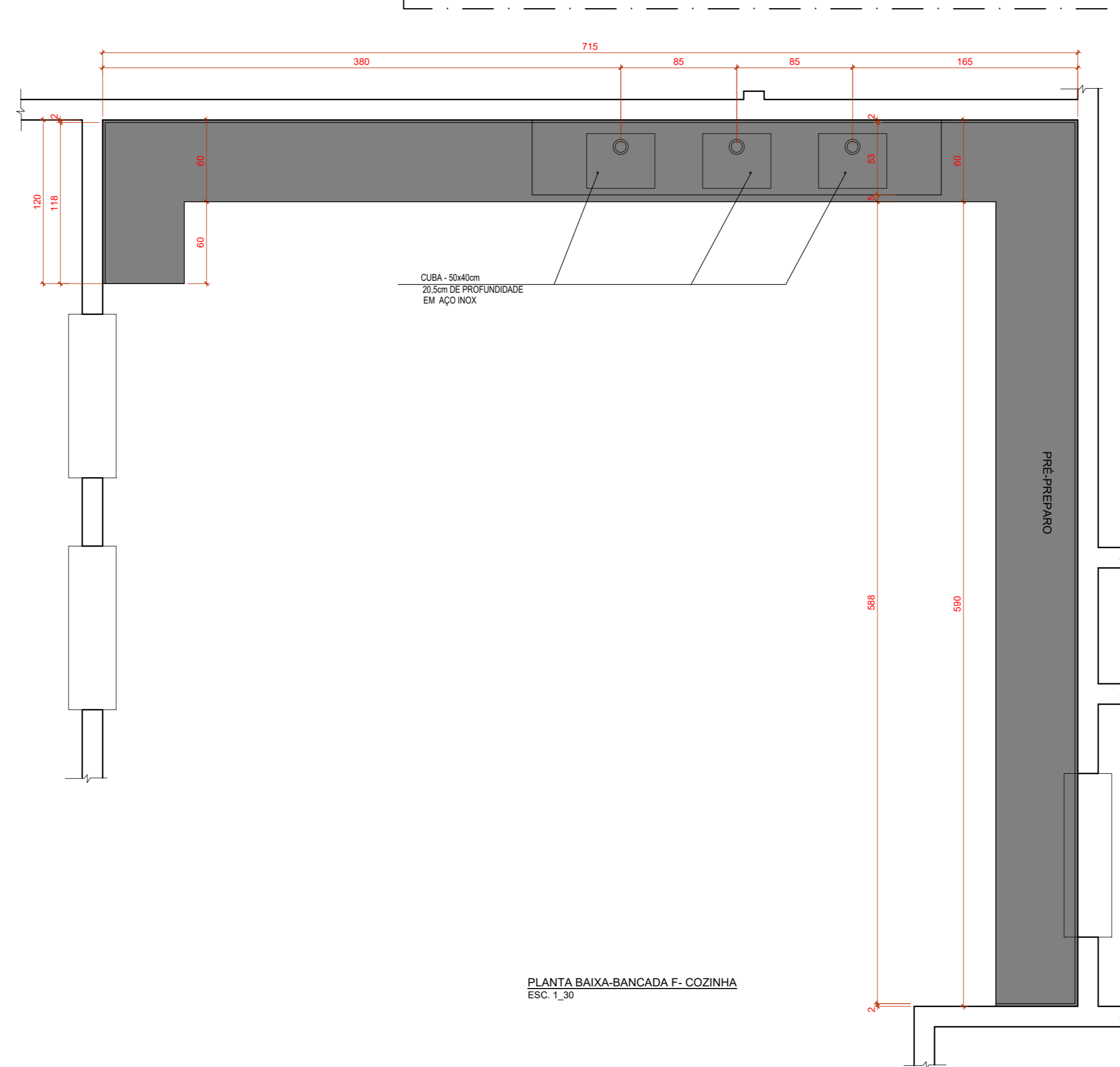
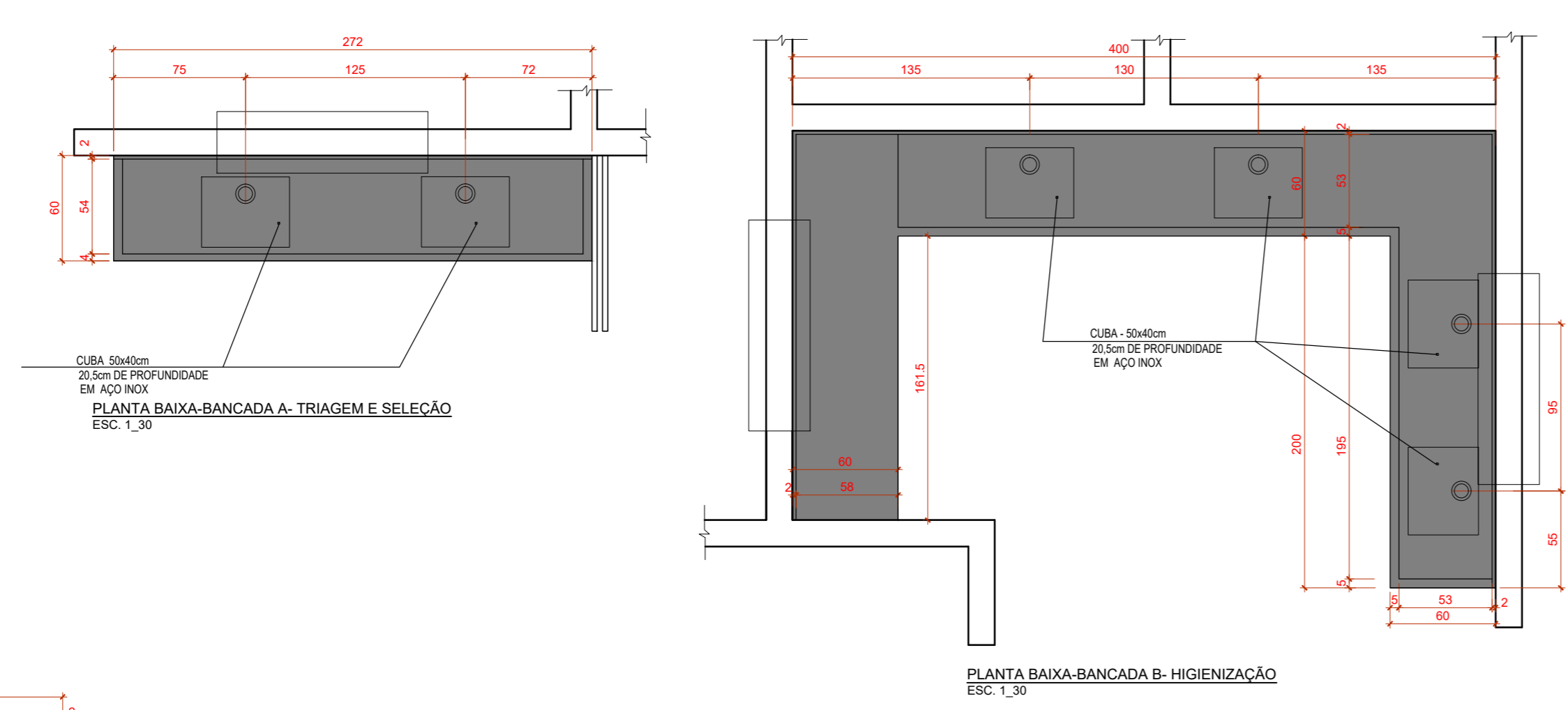
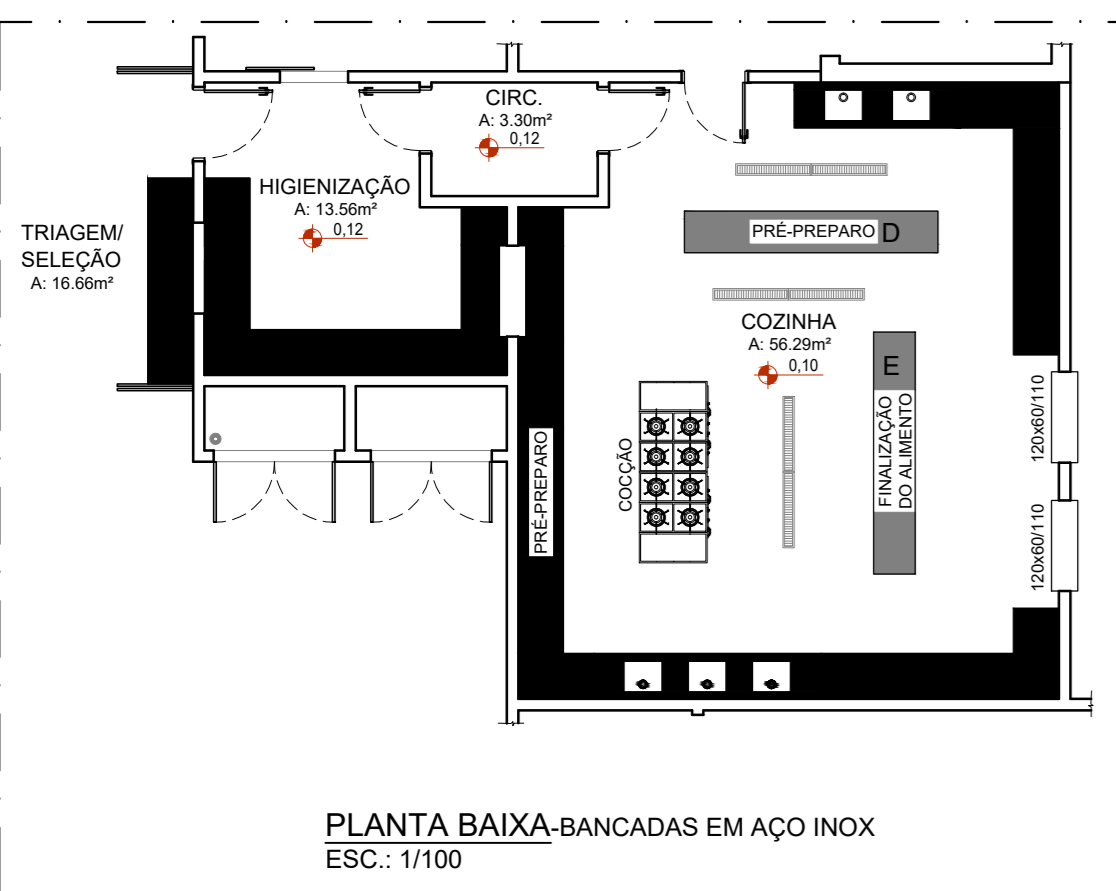
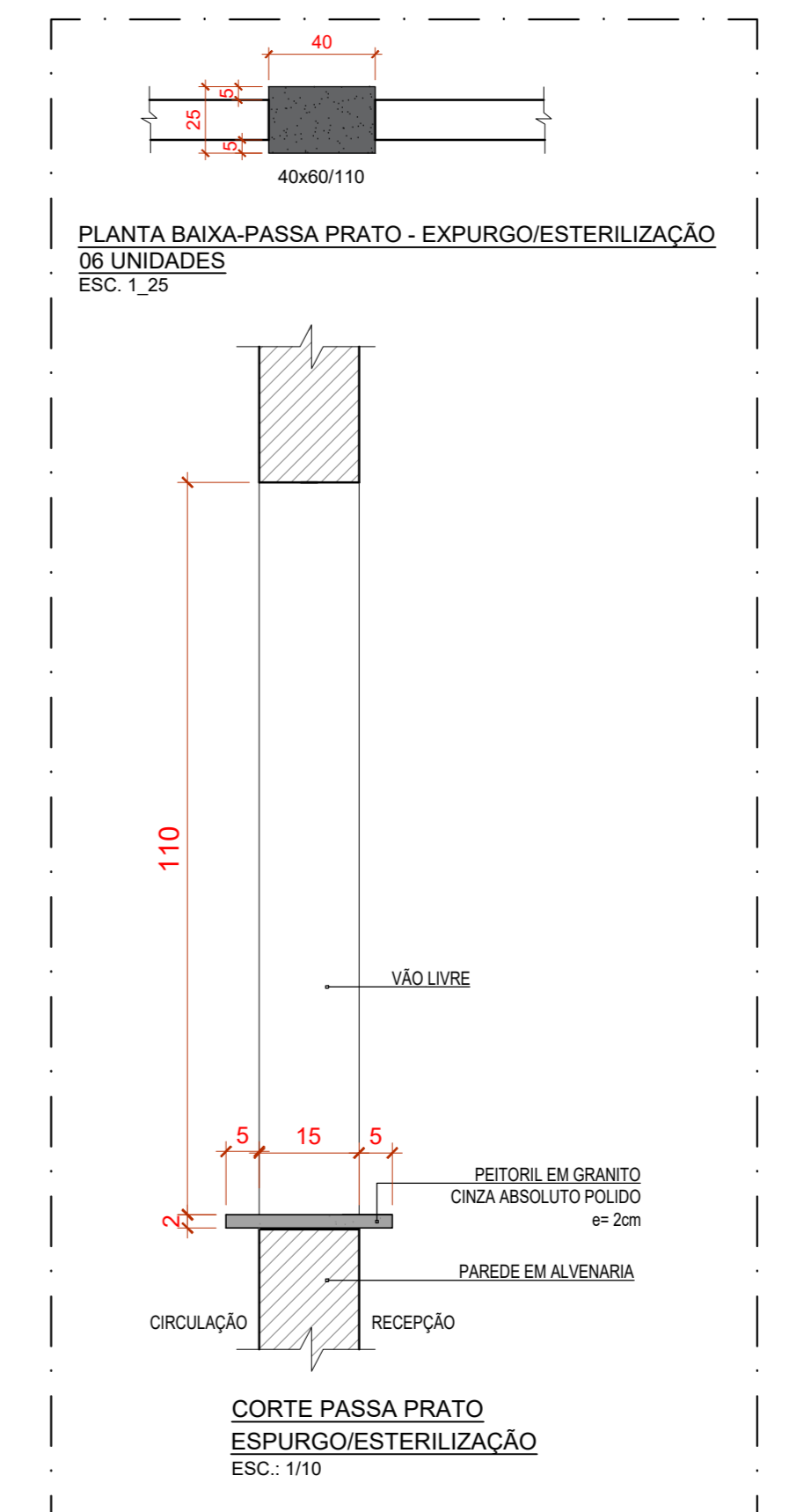
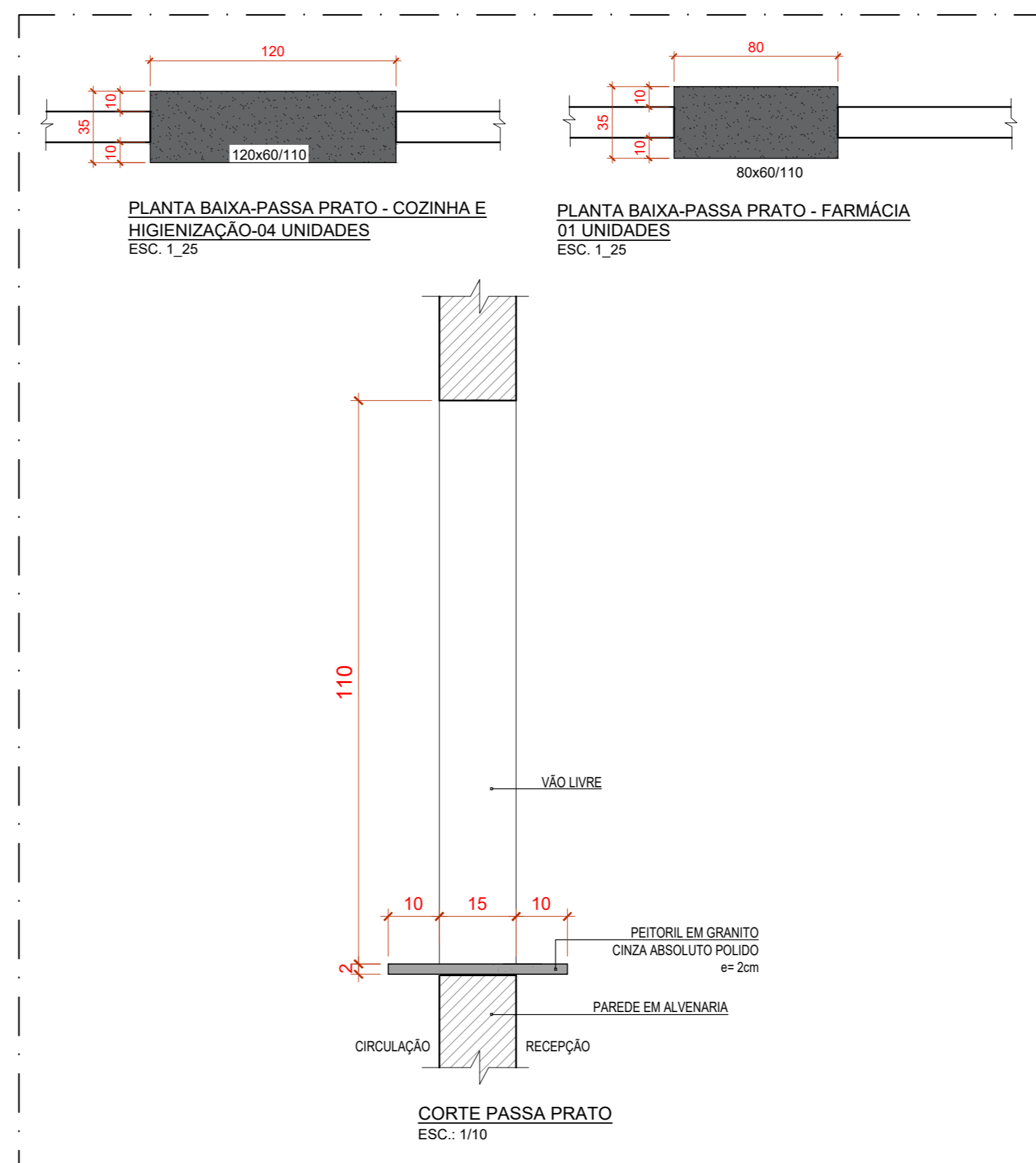
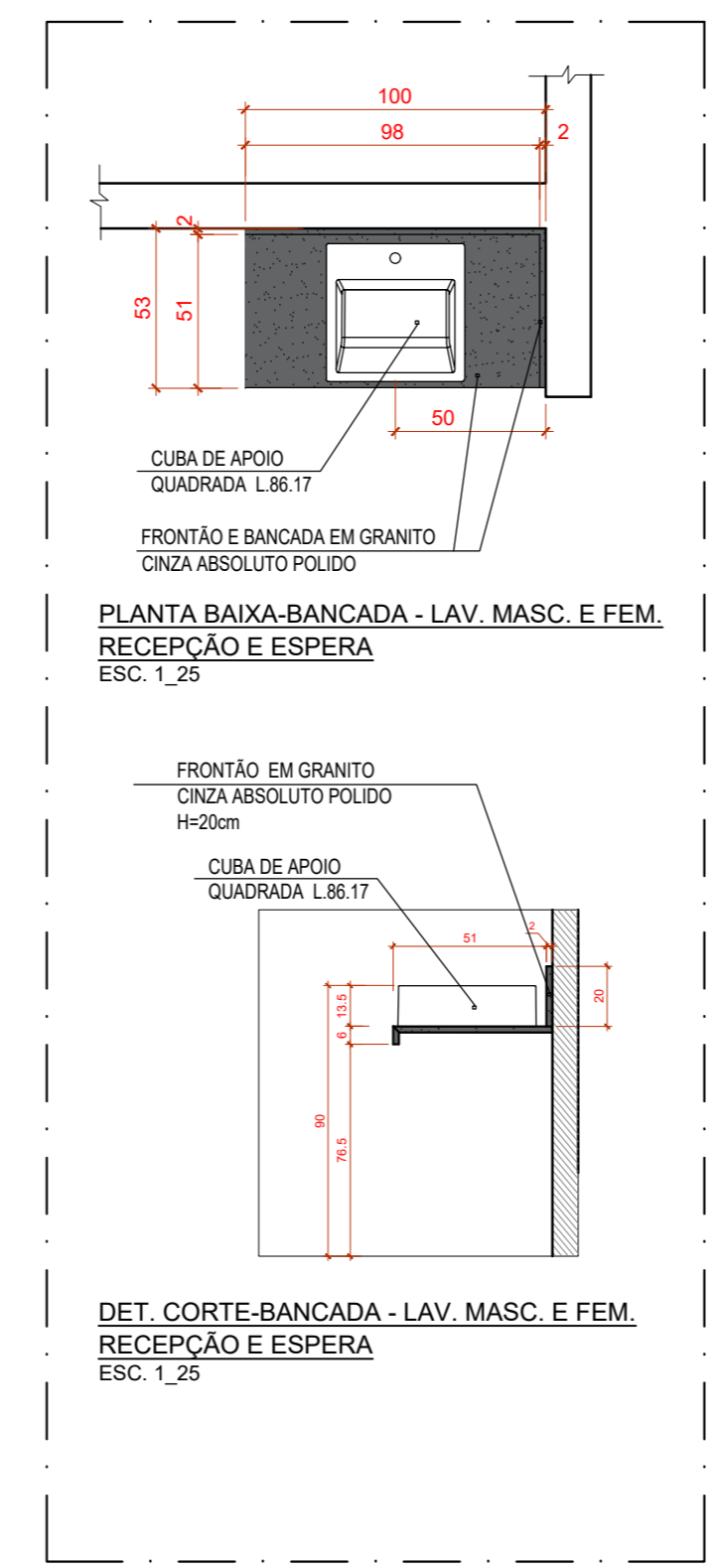
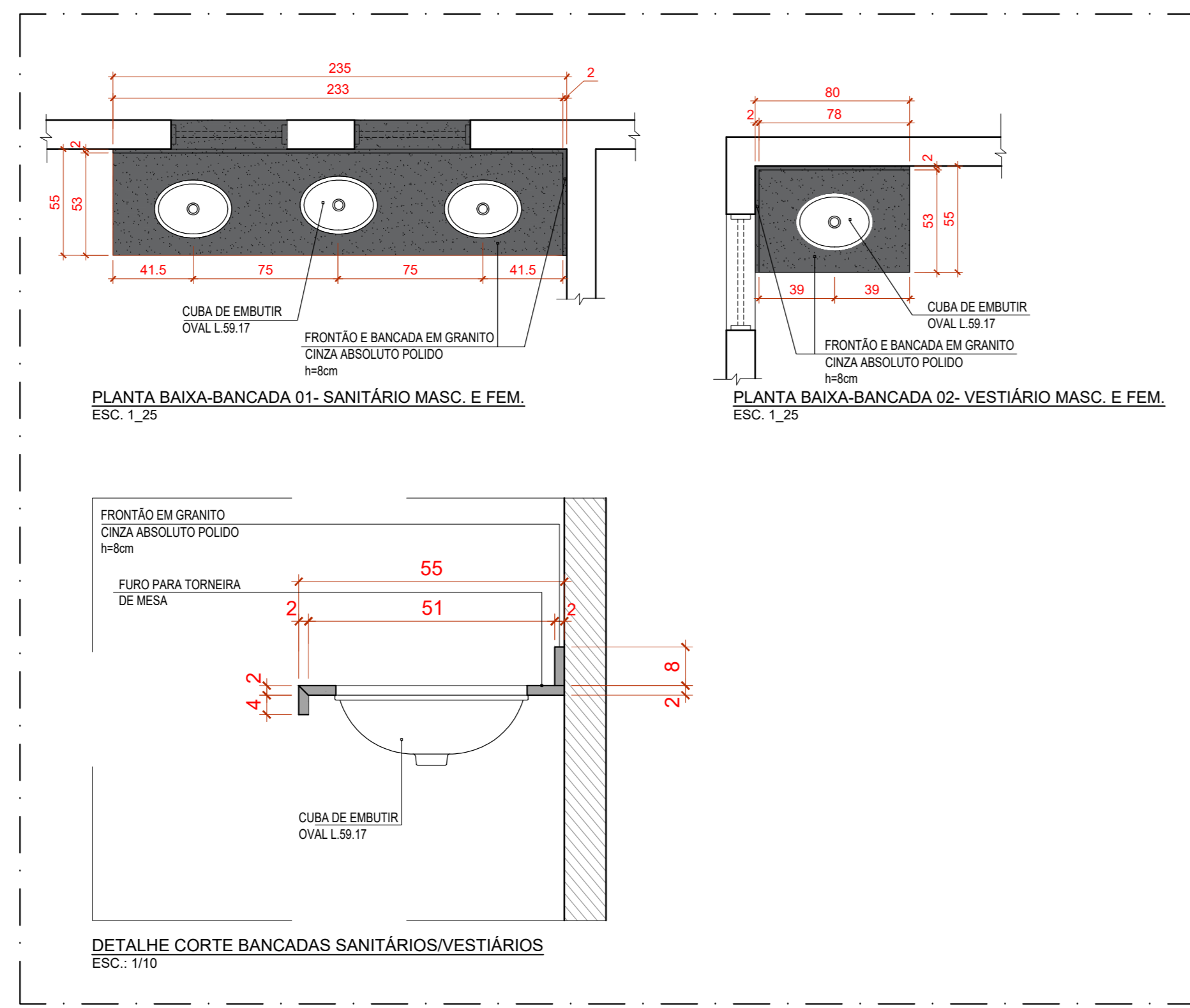
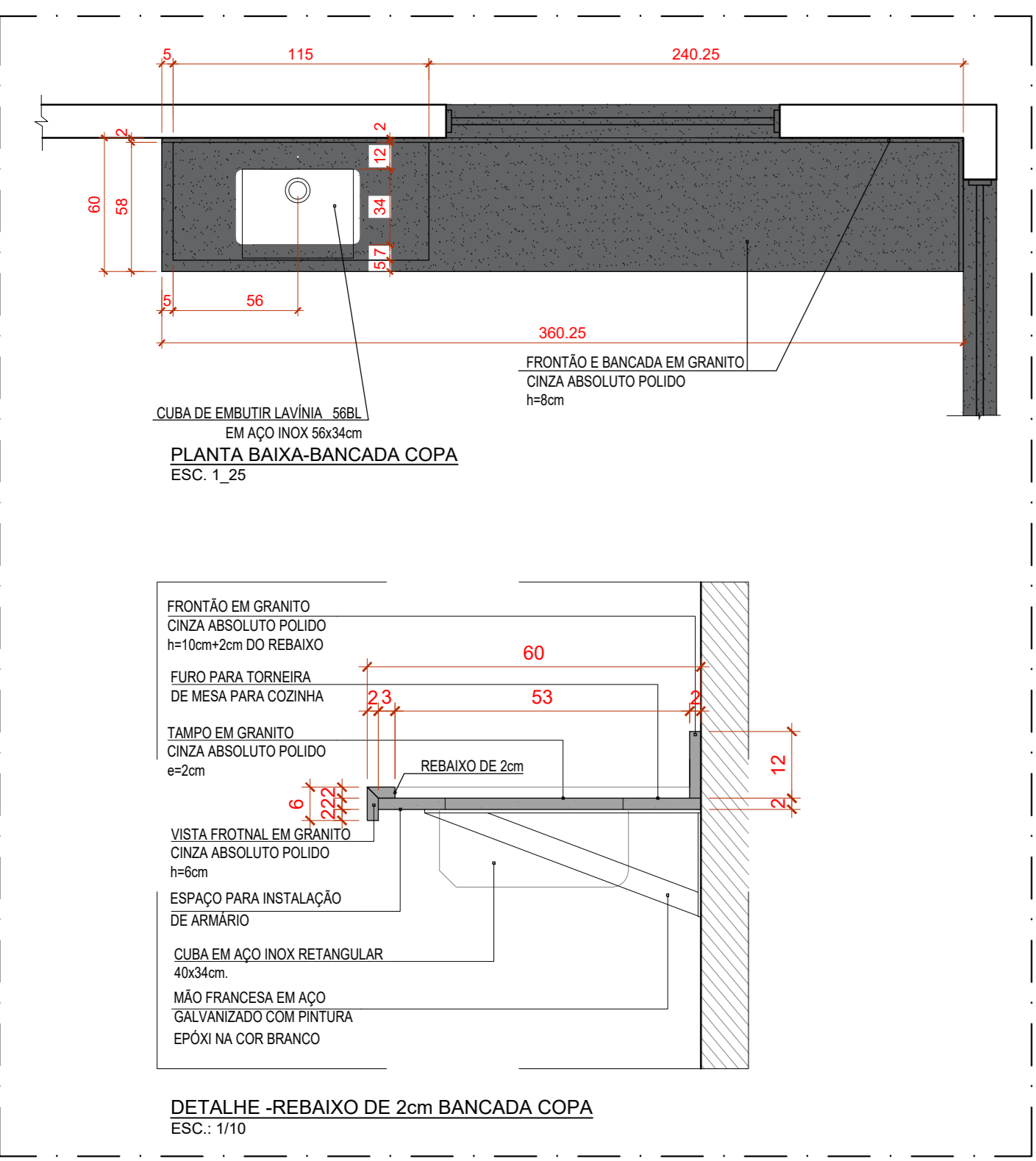
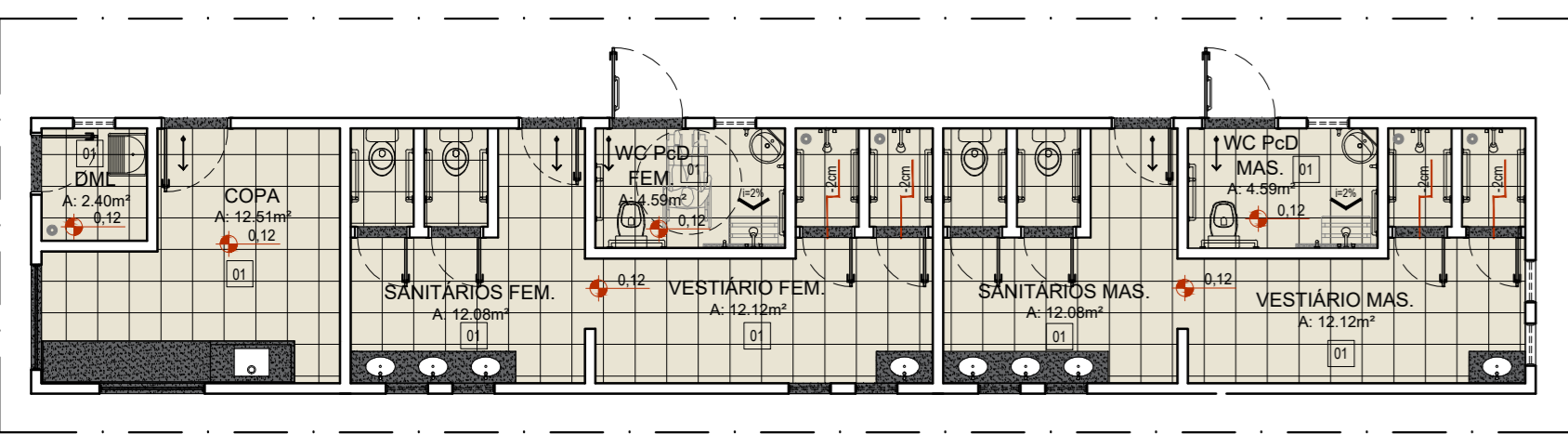
INSCRIÇÃO CADASTRAL:

ESCALA: INDICADA DATA: ABRIL/2021

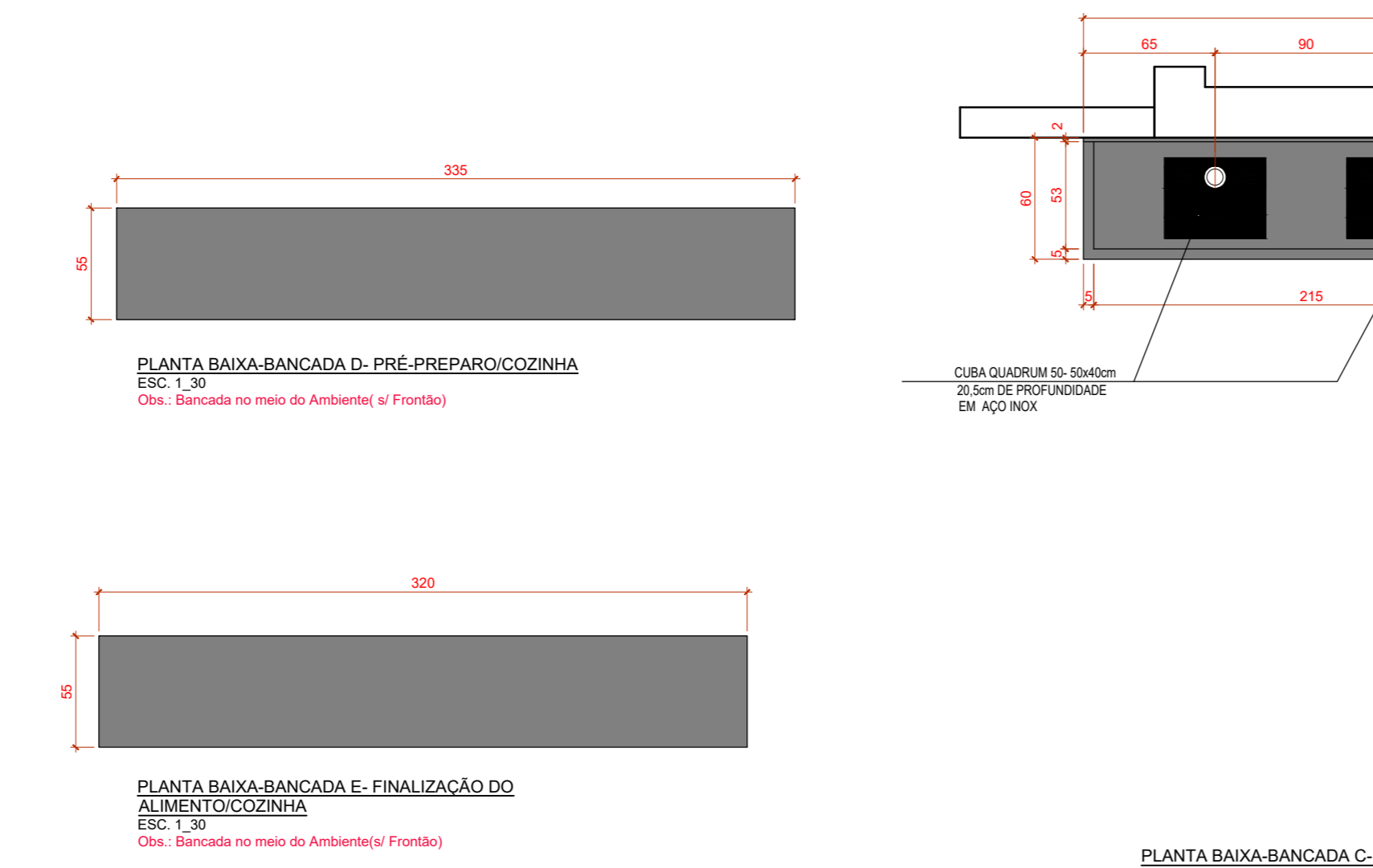
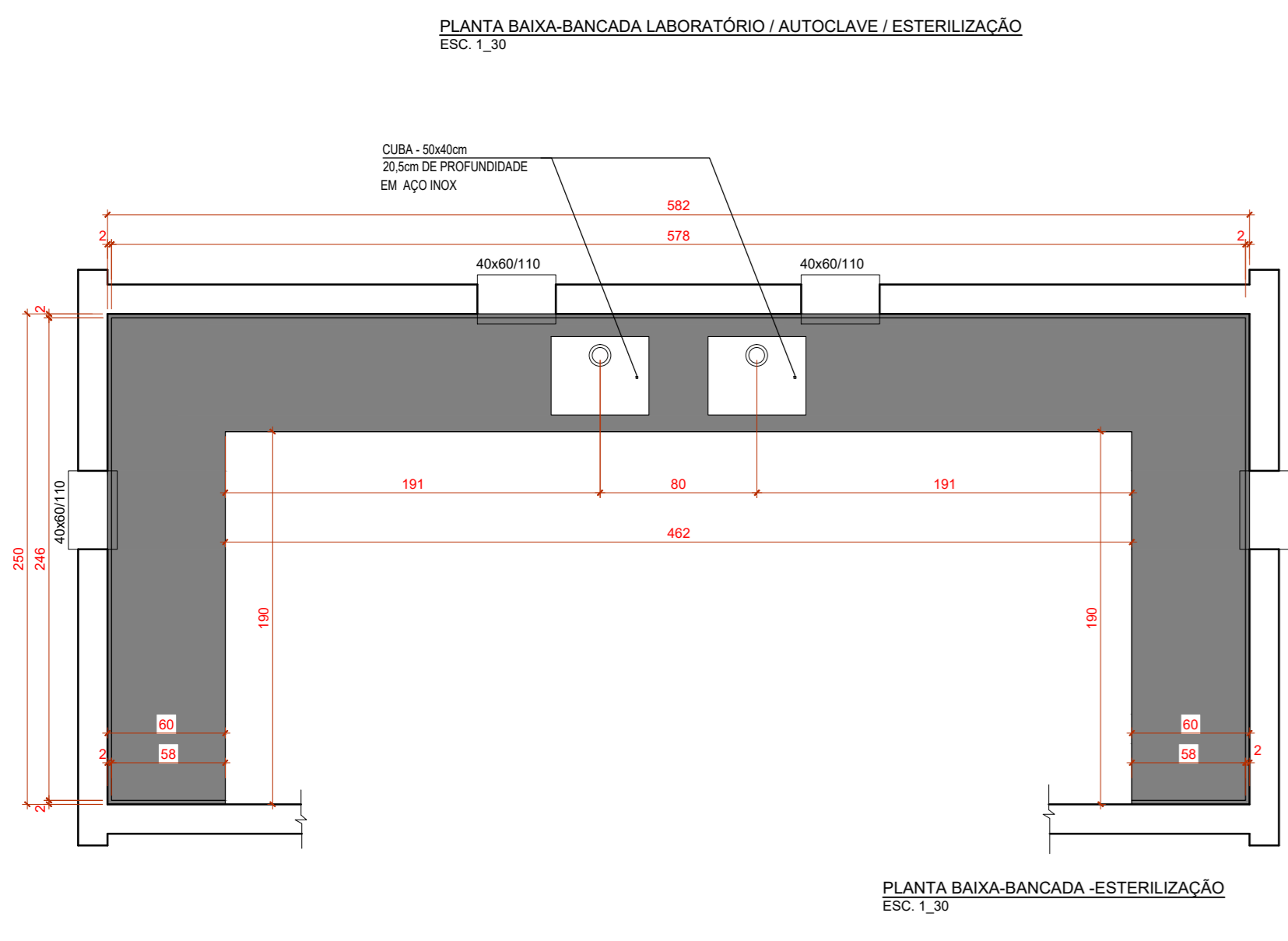
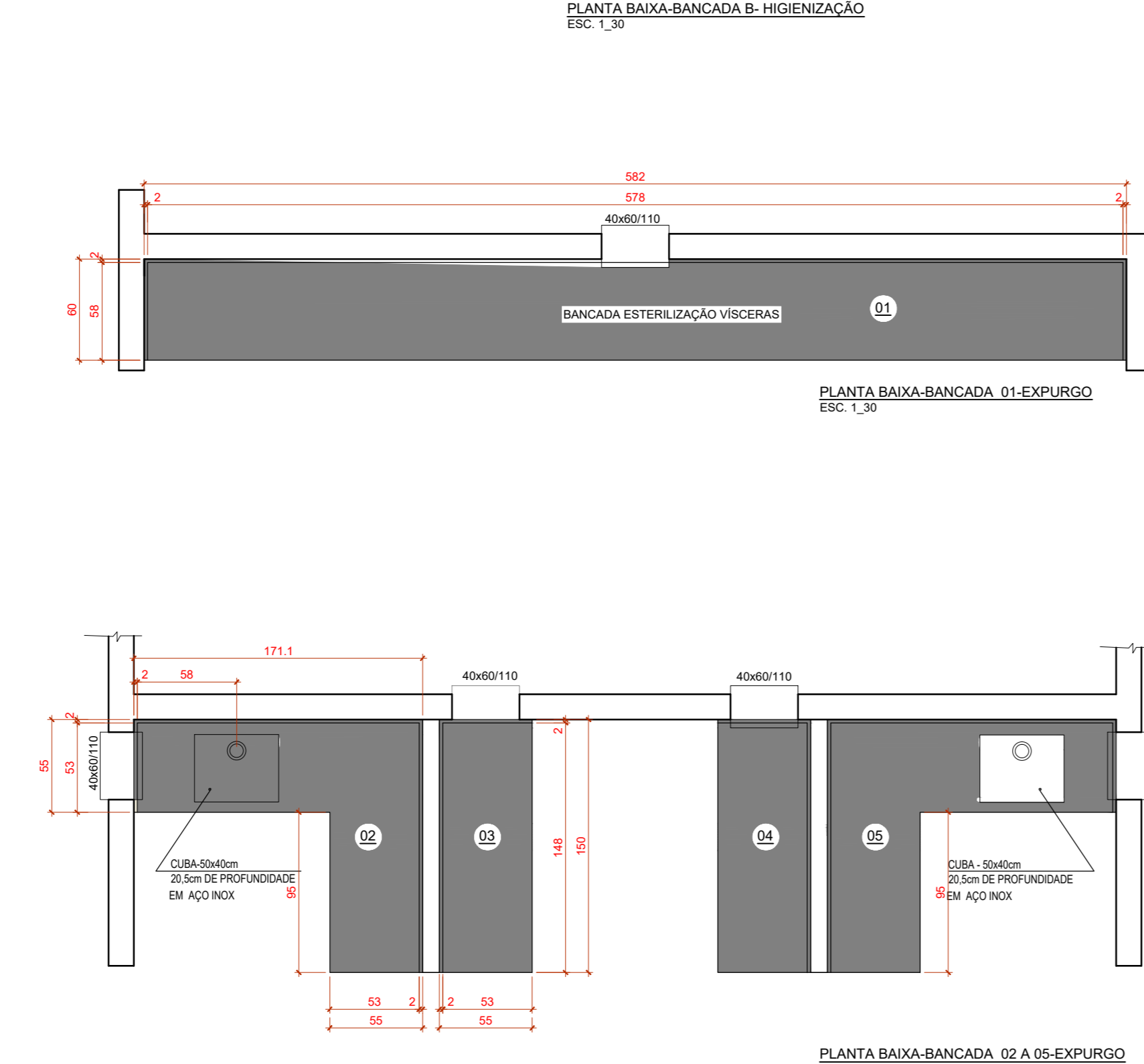
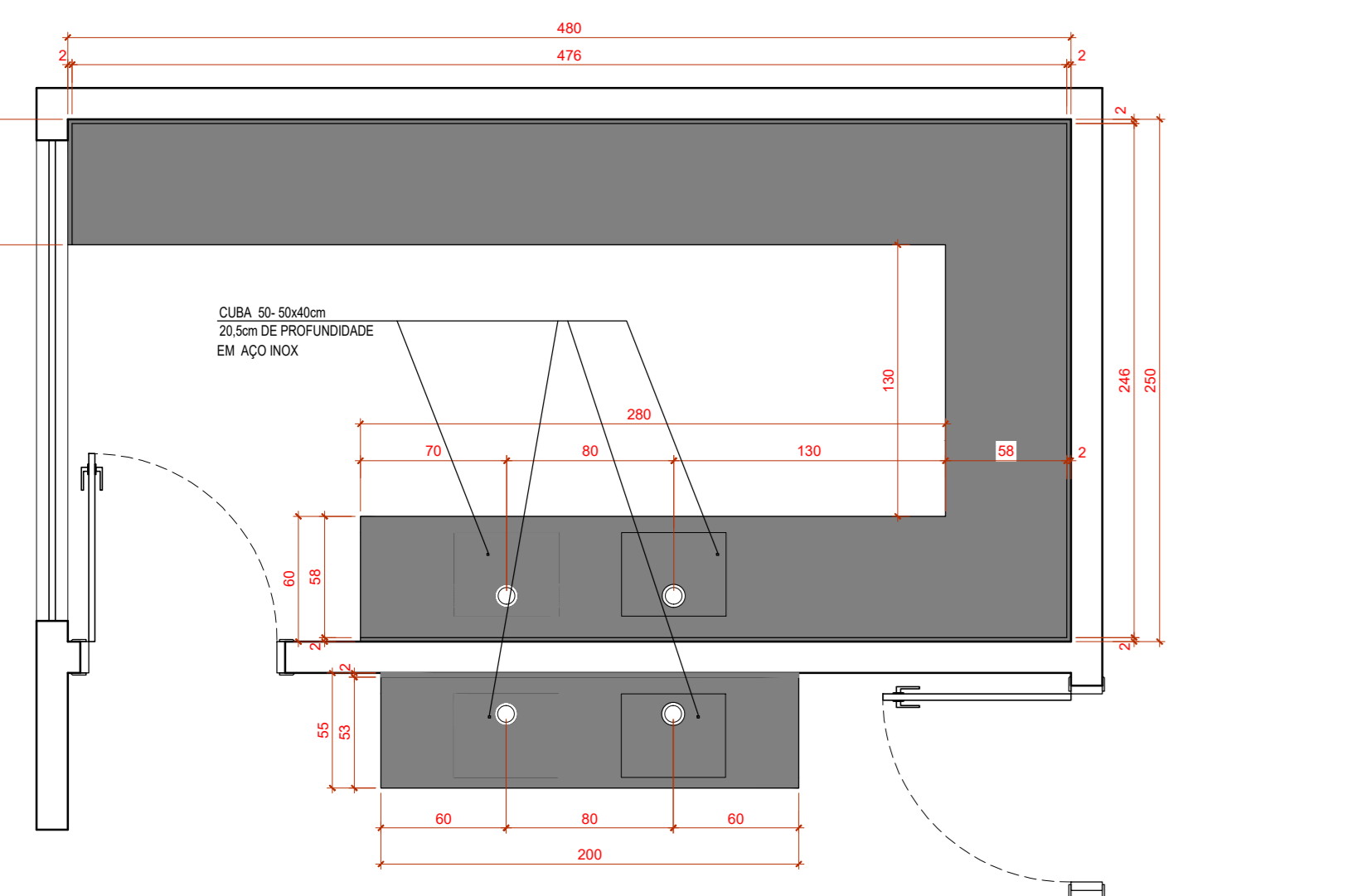
CONTEÚDO: PLANTA BAIXA - PAGINAÇÃO DE PISO.

QUADRO DE ÁREAS:	FRANCHA:
ÁREA DO TERRENO 305.910,90 m ²	
ÁREA CONSTRUIDA QUARENTENA 1.905,38 m ²	
HOSPITAL 2.431,21 m ²	
TOTAL ÁREA CONSTRUIDA 4.336,59 m ²	
ÁREA DE ESTACIONAMENTO QUARENTENA 1.129,58 m ²	
HOSPITAL 1.872,60 m ²	
TOTAL ESTACIONAMENTO 3.002,18 m ²	
CAÇAMENTO ESTACIONAMENTOS 2.996,45 m ²	
CAÇADOS 1.367,46 m ²	
RUA/PARQUE 7.087,67 m ²	
TOTAL CAÇAMENTO 11.451,58 m ²	
ÁREA PERMEÁVEL GRAMA (95,99%) 363.161,83m ²	
ÁREA PERMEÁVEL VEGETAÇÃO ARBÓREA (5%) 15.910,09m ²	
ÁREA PERMEÁVEL TOTAL (95,99%) 380.071,92m ²	
ÁREA OCUPADA (TAXA OCUP. 03/1%)	

AUTOR DO PROJETO	RESPONSÁVEL TÉCNICO	PROPRIETÁRIO
Arq. José da Costa Marques CAU: AR001193	Eng. CREA: 44151	GOVERNO DO ESTADO DE MATO GROSSO SECRETARIA DE ESTADO DE MEIO AMBIENTE CNPJ: 03.507.415/0023-50



MARMORARIA	LOCAL	QUANTIDADE (m²)
GRANITO CINZA ABSOLUTO POLIDO	BANCADA COPA	frontão—0,50m² tempo—2,30m² sala—0,40m² TOTAL= 3,12m²
	BANCADAS WC FEM E MASC (RECEPCAO)	frontão—0,61m² tempo—1,56m² sala—0,05m² TOTAL= 2,22m²
	SANITARIOS E VESTIARIOS FEM E MASC	frontão—0,51m² tempo—1,73m² sala—0,27m² TOTAL= 2,51m²
	COZINHA/HIGIENIZACAO/EXPURGO/ESTERILIZACAO FARMACIA	passa prato—0,42m²+1,68m² 0,60m²+1,44m² 0,28m² TOTAL=3,40m²



MATERIAL INOX	LOCAL	QUANTIDADE
MATERIAL INOX	TRIAGEM	01 TAMPO-272x60x900 01 FRONTAL DE 10cm 02 CUBAS 50x40x20cm
	HIGIENIZACAO	BANCADA B EM "U" 01 TAMPO-300x60x900 01 TAMPO-200x60x900 01 TAMPO-100x60x900 04 FRONTAL DE 10cm 04 CUBAS 50x40x20cm
	COZINHA-PRE PREPARO	01 TAMPO-330x55x90
	COZINHA-FINALIZACAO	BANCADA C EM "U" 01 TAMPO-300x60x900 01 TAMPO-300x60x900 02 FRONTAL DE 10cm 02 CUBAS 50x40x20cm
	COZINHA	COZINHA -BANCADA F EM "U" 01 TAMPO-272x60x900 01 TAMPO-200x60x900 01 TAMPO-60x60x900 04 FRONTAL DE 10cm 03 CUBAS 50x40x20cm
	AUTOCILAVE/ESTERILIZACAO	BANCADA EM "U" 01 TAMPO-400x60x900 01 TAMPO-130x60x900 01 TAMPO-200x60x900 04 FRONTAL DE 10cm 02 CUBAS 50x40x20cm
	LABORATORIO	BANCADA 01 01 TAMPO-300x60x900 BANCADAS 02 E 05 EM "L" 02 TAMPONOS-171,1x55x90 02 TAMPONOS-50x60x90 06 FRONTAL DE 10cm 02 CUBAS 50x40x20cm
	EXPURGO	BANCADA 03 E 04 02 TAMPONOS DE 100x60x900 BANCADA EM "U" 01 TAMPO-300x60x900 02 TAMPO-100x60x900 05 FRONTAL DE 10cm 02 CUBAS 50x40x20cm
	ESTERILIZACAO	BANCADA EM "U" 01 TAMPO-300x60x900 02 TAMPO-100x60x900 05 FRONTAL DE 10cm 02 CUBAS 50x40x20cm

LOUÇAS E METAIS	MARCA	QUANTIDADE(UN) E LOCAL
TORNEIRA DE PAREDE PROX. 100 COR: CROMADO	DRACO OU SIMILAR	01 UN. COPA 02 UN. TRIAGEM E SELEÇÃO 04 UN. HIGIENIZAÇÃO 05 UN. COZINHA 02 UN. LABORATÓRIO 02 UN. AUTOCILAVE/ESTERILIZAÇÃO 02 UN. ESTERILIZAÇÃO TOTAL: 20 UNIDADES
CUBA QUADRAM 50- 50x40cm E 20,5cm DE PROFUNDIDADE COD. 94001103	TRAMONTINA OU SIMILAR	01 UN. COPA 02 UN. TRIAGEM E SELEÇÃO 04 UN. HIGIENIZAÇÃO 05 UN. COZINHA 02 UN. LABORATÓRIO 02 UN. AUTOCILAVE/ESTERILIZAÇÃO 02 UN. ESTERILIZAÇÃO TOTAL: 20 UNIDADES
TANQUE MEDIO 30 LITROS TQ. 02.17 COR: BRANCO	DECA OU SIMILAR	03 UN. D.M.L.S.
TORNEIRA COM AREJADOR PARA TANQUE PROX. 115x037x05	DECA OU SIMILAR	03 UN. D.M.L.S.
TORNEIRA DE MESA BICA ALTA PARA LAVATORIO 118 CM COR: CROMADO	DECA OU SIMILAR	04 UN. SANITARIOS E VESTIARIOS FEM 04 UN. SANITARIOS E VESTIARIOS MASC (2 UN. WC MASC / FEM/RECEPCAO) TOTAL: 10 UNIDADES
TORNEIRA DE MESA BAIXA PARA LAVATORIO DECAMATIC CONFORTO 1173 C.C CONF. COR: CROMADO	DECA OU SIMILAR	01 UN. P.D. FEM 01 UN. P.D. MASC TOTAL: 02 UNIDADES
CUBA DE EMBUTIR OVAL L. 55.17 COR: BRANCO	DECA OU SIMILAR	04 UN. SANITARIOS E VESTIARIOS FEM 04 UN. SANITARIOS E VESTIARIOS MASC TOTAL: 08 UNIDADES
CUBA DE APOIO QUADRAM L. 86.17 COR: BRANCO	DECA OU SIMILAR	02 UN. WC MASC / FEM/RECEPCAO
BACA PARA CAIXA ACOPLADA-RAVENA P. 509.17 COR: BRANCO	DECA OU SIMILAR	02 UN. SANITARIOS E VESTIARIOS FEM 02 UN. SANITARIOS E VESTIARIOS MASC (2 UN. WC MASC / FEM/RECEPCAO) TOTAL: 04 UNIDADES
CAIXA ACOPLADA CD 50.17 COR: BRANCO	DECA OU SIMILAR	02 UN. SANITARIOS E VESTIARIOS FEM 02 UN. SANITARIOS E VESTIARIOS MASC (2 UN. WC MASC / FEM/RECEPCAO) TOTAL: 04 UNIDADES
CHUVEIRO COM TUBO DE PAREDE MAXI DUCMA COR: BRANCO(PLASTICO)	LORENZETTI OU SIMILAR	02 UN. SANITARIOS E VESTIARIOS FEM 02 UN. SANITARIOS E VESTIARIOS MASC 02 UN. P.D. FEM/MASC TOTAL: 06 UNIDADES
LAVATORIO DE CANTO ZY L. 101.17 COR: BRANCO	DECA OU SIMILAR	01 UN. P.D. FEM 01 UN. P.D. MASC TOTAL: 02 UNIDADES
BACA PARA CAIXA ACOPLADA-EY CONFORTO P. 115.17 COR: BRANCO	DECA OU SIMILAR	01 UN. P.D. FEM 01 UN. P.D. MASC TOTAL: 02 UNIDADES
CADEIRA DE BANHO 2386 I POL COR: BRANCO	DECA OU SIMILAR	01 UN. P.D. FEM 01 UN. P.D. MASC TOTAL: 02 UNIDADES
BARRA LATERAL FIXA 30cm 2373 J 000 POL-COMFORTO COR: AÇO ESCOVADO	DECA OU SIMILAR	02 UN. P.D. FEM 02 UN. P.D. MASC TOTAL: 04 UNIDADES
BARRA DE APOIO EM L. ESQUERDO 2335 ESC. COR: AÇO ESCOVADO	DECA OU SIMILAR	01 UN. P.D. FEM 01 UN. P.D. MASC TOTAL: 02 UNIDADES
BARRA DE APOIO 80cm 2310 I 080 ESC. COR: AÇO ESCOVADO	DECA OU SIMILAR	08 UN. SANITARIOS E VESTIARIOS FEM 08 UN. SANITARIOS E VESTIARIOS MASC 03 UN. P.D. FEM 03 UN. P.D. MASC TOTAL: 06 UNIDADES

REVIZ	CLAU BARROS	EMISSÃO FINAL - PROJETO EXECUTIVO.	DATA
REV07	CLAU BARROS	EMISSÃO FINAL - PROJETO EXECUTIVO.	10/01/2022
REV06	CLAU BARROS	EMISSÃO FINAL - PROJETO EXECUTIVO.	13/10/2021
REV05	CLAU BARROS	EMISSÃO FINAL - PROJETO EXECUTIVO.	07/04/2021
REV04	KAROLINY GAZETA	EMISSÃO FINAL - PROJETO EXECUTIVO.	24/02/2020
REV03	KAROLINY GAZETA	EMISSÃO FINAL - PROJETO EXECUTIVO.	13/02/2020
REV02	KAROLINY GAZETA	CORREÇÕES NECROSPIRA E COZINHA - MELHORA FLUXO.	10/01/2020
REV01	KAROLINY GAZETA	ALTERAÇÕES CONFORME RELATÓRIO 06/12/2019.	17/12/2019
REV00	KAROLINY GAZETA	EMISSÃO INICIAL.	06/12/2019
REVISÃO	RESPONSÁVEL	DESCRIÇÃO	DATA

RRT DE ELABORAÇÃO: RRT DE EXECUÇÃO: RRT DE ELABORAÇÃO PGRCR: RRT DE EXECUÇÃO PGRCR: Configuração para plotagem: MODELO PMAC ARQUIVO EM ANEXO

TÍTULO: PROJETO EXECUTIVO DE ARQUITETURA

ATIV./USO: INSTITUCIONAL - HOSPITAL VETERINÁRIO

CENTRO DE REABILITAÇÃO DE ANIMAIS SILVESTRES - GRAS

ENDEREÇO: RUA DE ACESSO AO IMPE (ATRAS DA ASSOFIT), BARRIO JARDIM VITÓRIA, CUIABÁ-MT

COORDENADAS GEOGRÁFICAS 15°31'10.95" S, 56°03'50.01" O

INSCRIÇÃO CADASTRAL: ESCALA: INDICADA DATA: ABRIL/2021

CONTEÚDO: - DETALHAMENTO - BANCADAS E ÁREAS MOLHADAS.

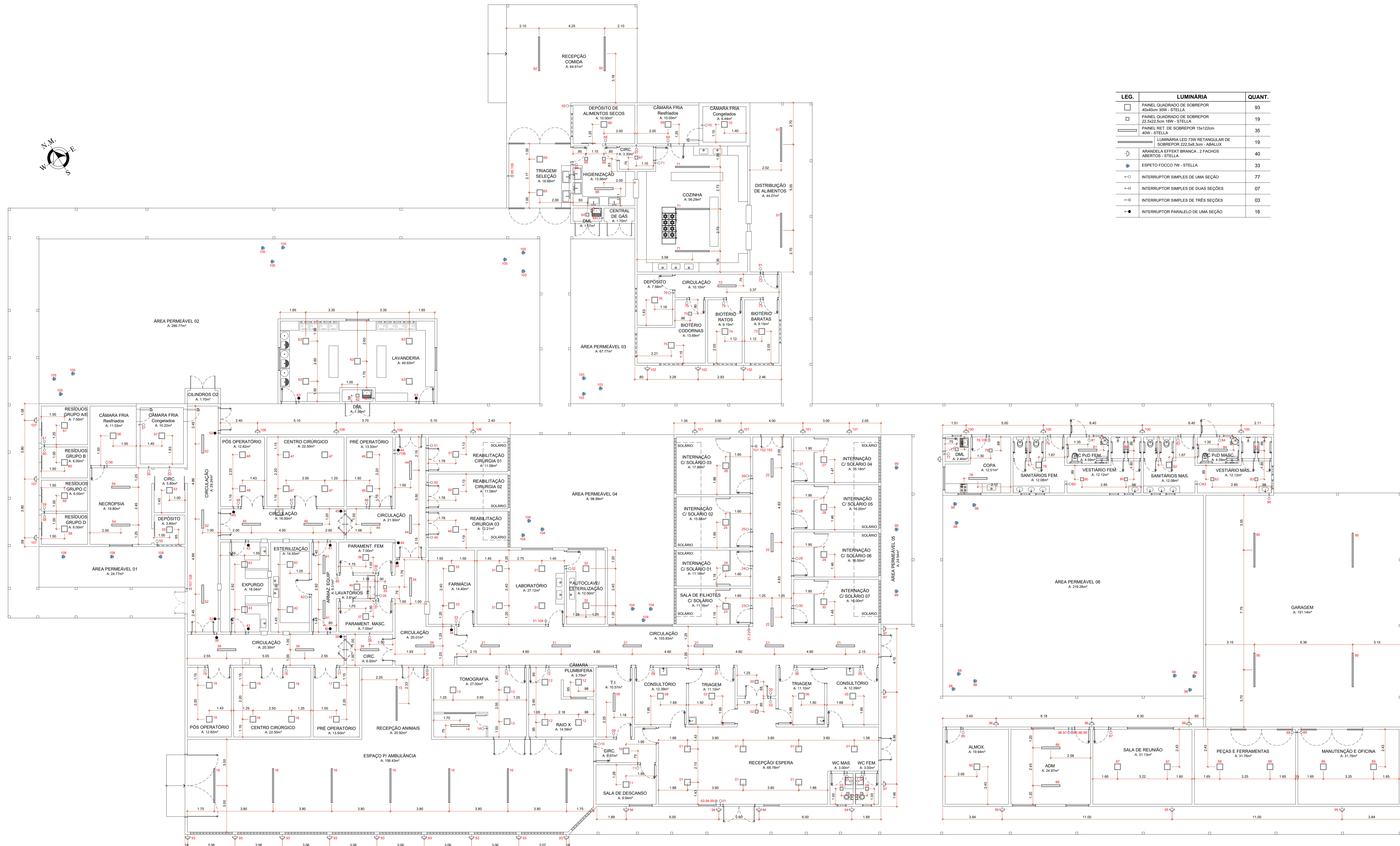
QUADRO DE ÁREAS:	PRANCHA:
ÁREA DO TERRENO 305.910,99 m²	
ÁREA CONSTRUÍDA QUARENTENA 1.955,38 m²	
HOSPITAL 2.431,21 m²	
TOTAL ÁREA CONSTRUÍDA 4.386,59 m²	
ÁREA DE ESTACIONAMENTO QUARENTENA 1.123,58 m²	
HOSPITAL 1.872,87 m²	
TOTAL ESTACIONAMENTO 2.996,45 m²	
CALÇAMENTO ESTACIONAMENTOS 2.996,45 m²	
CALÇADAS 1.367,46 m²	
RUA/PASSAD. 7.087,67 m²	
TOTAL CALÇAMENTO 11.451,58 m²	
ÁREA PERMEÁVEL GRAMA (9,99%) 303,161,83m²	
ÁREA PERMEÁVEL VEGETAÇÃO ARBÓREA (7%) 19.910,99m²	
ÁREA PERMEÁVEL TOTAL (8,99%) 380,072,82m²	
ÁREA OCUPADA (TAXA OCUP. 9,07%)	

AUTOR DO PROJETO: Arq. José da Costa Marques CAU: 480564-1 / OAB: 44161

RESPONSÁVEL TÉCNICO: Eng. CREA: PROPRIETÁRIO: GOVERNO DO ESTADO DE MATO GROSSO SECRETARIA DE ESTADO DE MEIO AMBIENTE CNPJ: 03.507.415/0023-50

GRECCO + MARQUES ARQUITETOS Travessa João Bento, nº 170, Sala 101, Bairro Quilombo, Cep: 78045-100, Cuiabá - MT. Tel: (65) 3052-6595 / 3052-8372 | Email: greccomarques@gmail.com

ARQ 07/10



PLANTA BAIXA - LUMINOTÉCNICO
ESC.: 1/100

LEG.	LUMINÁRIA	QUANT.
□	PANEL QUADRADO DE SOBREPOR 400x400mm - STELLA	83
□	PANEL QUADRADO DE SOBREPOR 22x22cm 18W - STELLA	19
□	PANEL RET. DE SOBREPOR 15x122cm 40W - STELLA	35
□	LUMINÁRIA LED 75W RETANGULAR DE SOBREPOR 222,2x83,3mm - ABALUX	19
□	ARMANDELA EFFORT BRANCA, 2 PICHOS ABERTOS - STELLA	40
□	ESPETO FOOD 7W - STELLA	33
□	INTERRUPTOR SIMPLES DE UMA SEÇÃO	77
□	INTERRUPTOR SIMPLES DE DUAS SEÇÕES	07
□	INTERRUPTOR SIMPLES DE TRÊS SEÇÕES	03
□	INTERRUPTOR PARALELO DE UMA SEÇÃO	16

REVISÃO	RESPONSÁVEL	DESCRIÇÃO	DATA
REV07	CLAUI BARROS	EMISSÃO FINAL - PROJETO EXECUTIVO.	10/01/2022
REV06	CLAUI BARROS	EMISSÃO FINAL - PROJETO EXECUTIVO.	13/10/2021
REV05	CLAUI BARROS	EMISSÃO FINAL - PROJETO EXECUTIVO.	07/04/2021
REV04	KAROLINY GAZETA	EMISSÃO FINAL - PROJETO EXECUTIVO.	24/02/2020
REV03	KAROLINY GAZETA	EMISSÃO FINAL - PROJETO EXECUTIVO.	13/02/2020
REV02	KAROLINY GAZETA	CORREÇÕES NECROPSIA E COZINHA - MELHORIA FLUXO.	10/01/2020
REV01	KAROLINY GAZETA	ALTERAÇÕES CONFORME REUNIÃO 06/12/2019.	17/12/2019
REV00	KAROLINY GAZETA	EMISSÃO INICIAL.	06/12/2019

RRT DE ELABORAÇÃO: MODELO P/MC
 RRT DE ELABORAÇÃO PGRCR: ARQUIVO EM ANEXO
 RRT DE EXECUÇÃO PGRCR:

TÍTULO: PROJETO EXECUTIVO DE ARQUITETURA
 ATIV./USO: INSTITUCIONAL - HOSPITAL VETERINÁRIO
 CENTRO DE REABILITAÇÃO DE ANIMAIS SILVESTRES - CRAS

ENDEREÇO:
 INSCRIÇÃO CADASTRAL:
 ESCALA: INDICADA DATA: ABRIL/2021
 CONTEÚDO: - PROJETO LUMINOTÉCNICO.

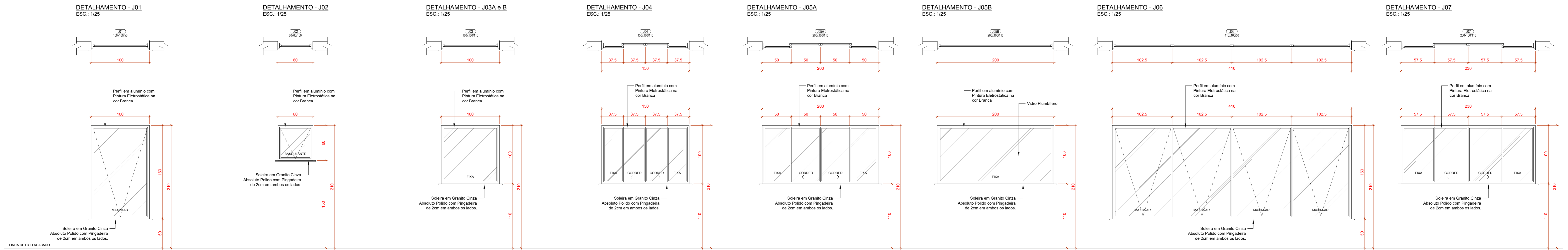
QUADRO DE ÁREAS:	PRANCHA:
ÁREA DO TERRENO 305.910,90 m²	ARQ 08/10
ÁREA CONSTRUÍDA QUARENTENA 1.955,38 m²	
HOSPITAL 2.431,21 m²	
TOTAL ÁREA CONSTRUÍDA 4.386,59 m²	
ÁREA DE ESTACIONAMENTO 1.123,58 m²	
QUARENTENA 1.872,27 m²	
HOSPITAL 2.996,45 m²	
TOTAL ESTACIONAMENTO	
CALÇAMENTO 2.996,45 m²	
ESTACIONAMENTOS 1.367,46 m²	
CALÇADOS 1.787,67 m²	
RUA/PÁVULO 11.451,58 m²	
ÁREA PERMEÁVEL GRAMA (95,99%) 363.161,83m²	
ÁREA PERMEÁVEL VEGETAÇÃO ARBÓREA (7%) 19.910,99m²	
ÁREA PERMEÁVEL TOTAL (95,99%) 380.072,82m²	
ÁREA OCUPADA (TAXA OCUP. 0,01%)	

AUTOR DO PROJETO: Eng. José da Costa Marques
 CAU: A803154 / CREA: 4411

RESPONSÁVEL TÉCNICO: Eng. CREA:

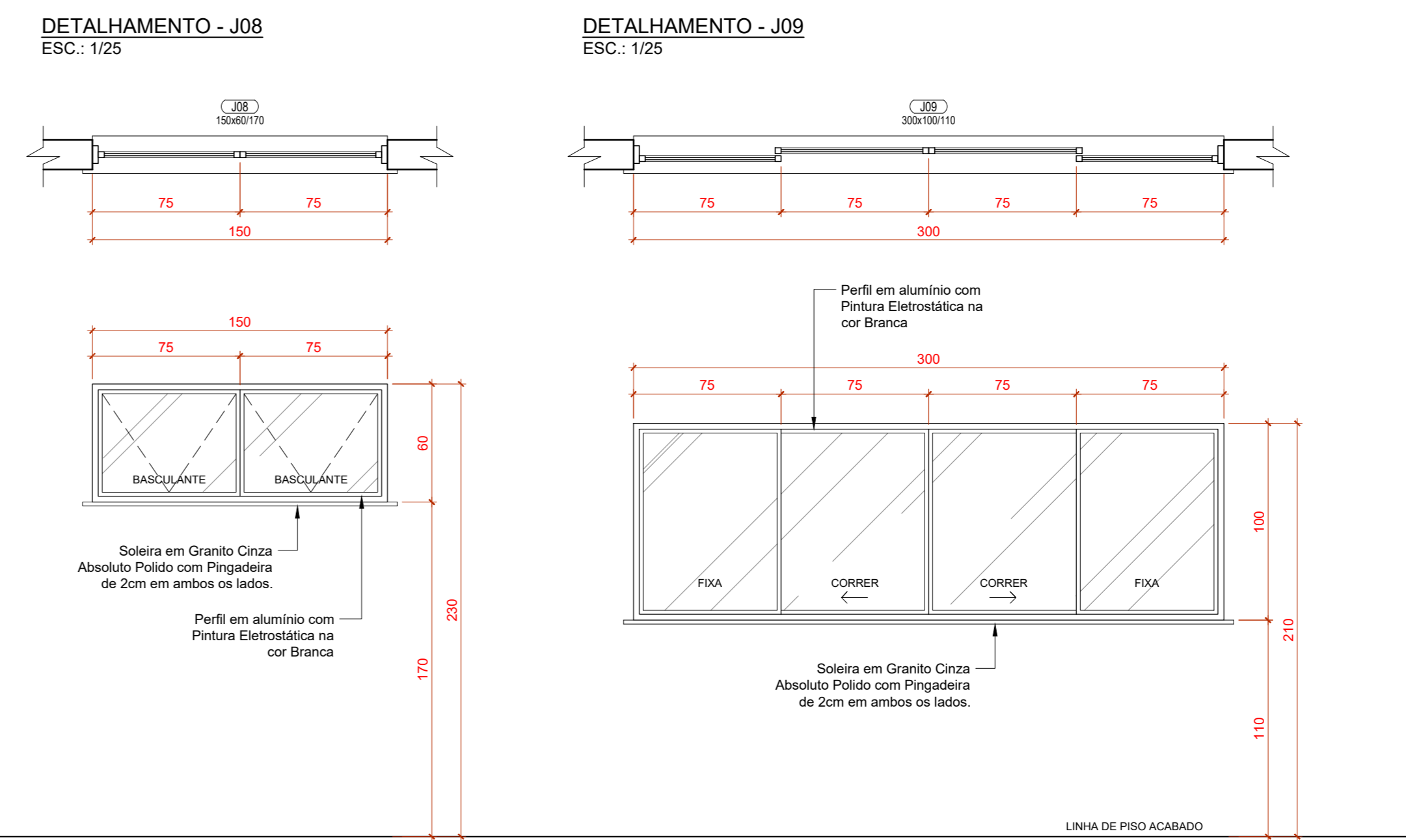
PROPRIETÁRIO: GOVERNO DO ESTADO DE MATO GROSSO
 SECRETARIA DE ESTADO DE MEIO AMBIENTE
 CNPJ: 03.507.415/0023-50

GRECCO + MARQUES
 ARQUITETOS
 Travessa João Bento, nº 170, Sala 101, Bairro Quilombo, Cep: 78045-190, Cuiabá - MT.
 Tel: (65) 3052-9595 / 3052-8372 | Email: grecco+marques@gmail.com

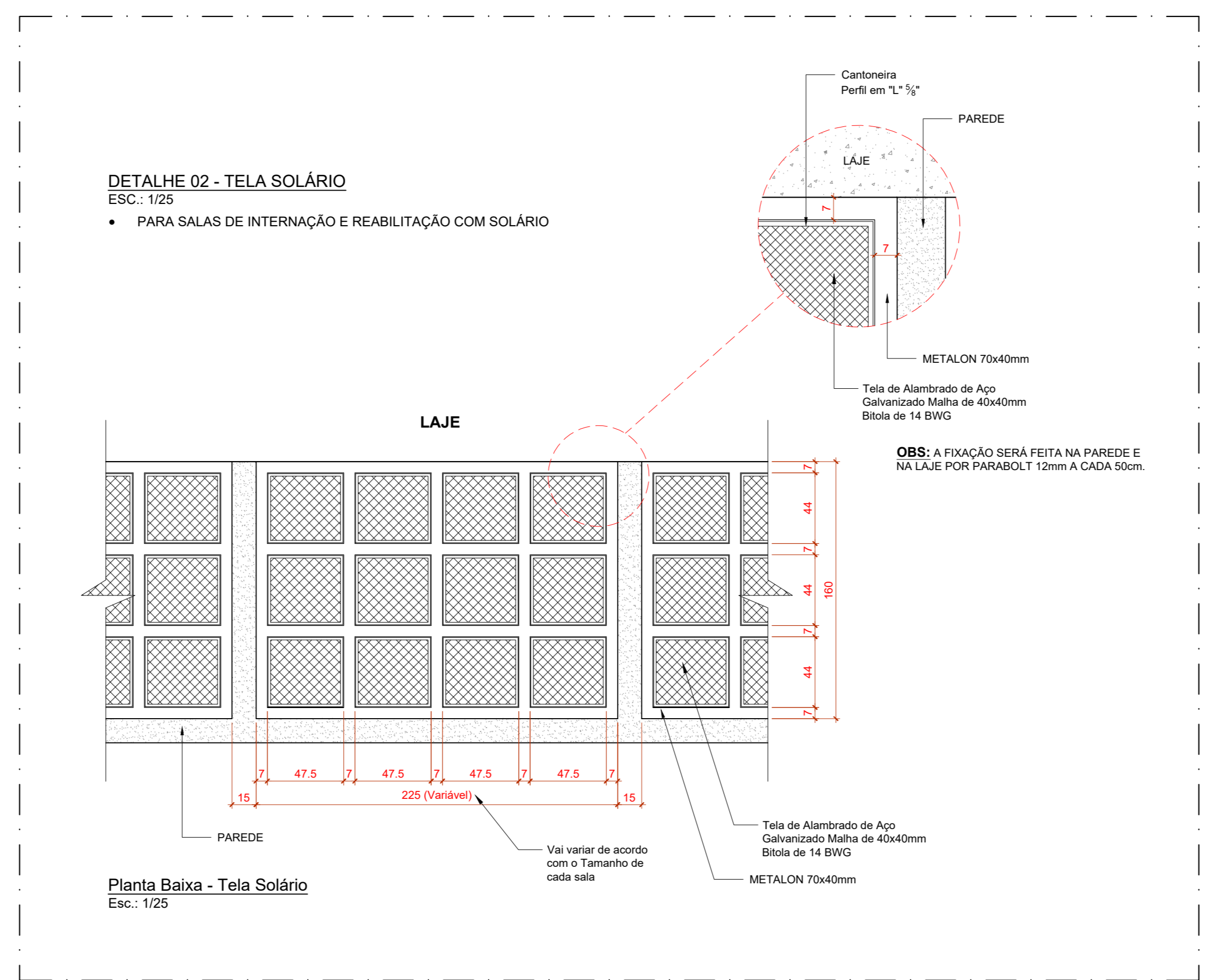
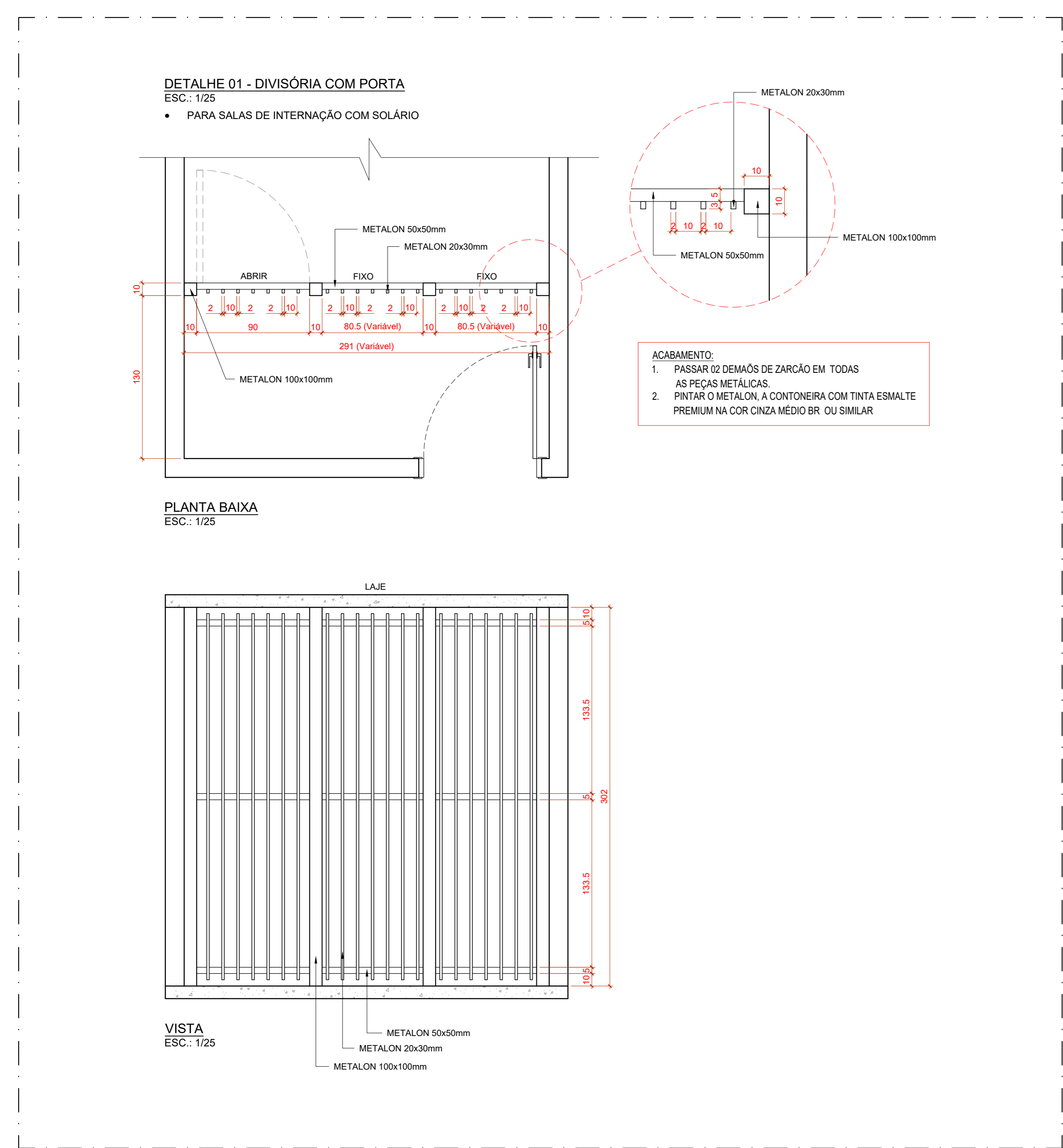


J01	J02	J03A	J04	J05A	J05B	J06	J07
TIPO: 01 FOLHA MAXIMAR DIMENSÃO (LxH) / PEITORIL: 1,00 x 1,60m / 0,50m MATERIAL / REFERÊNCIA: ALUMÍNIO - PINTURA ELETROSTÁTICA NA COR BRANCA. REF. ECOSTICK, MARCA PERFIL ALUMÍNIO DO BRASIL. VIDRO: V1 - REFERÊNCIA CEBRACE, COOL LITE ST, LINHA 9 VIDRO COOL LITE 168 ST, COR NEUTRAL, ESP. 4mm + VIDRO FLOAT INCOLOR, ESP. 4mm TRANSMISSÃO LUMINOSA (TL) - 62% / FATOR SOLAR (FS) - 0,58 COMPLETA COM FERRAGENS	TIPO: 01 FOLHA BASCULANTE DIMENSÃO (LxH) / PEITORIL: 0,60 x 0,60m / 1,50m MATERIAL / REFERÊNCIA: ALUMÍNIO - PINTURA ELETROSTÁTICA NA COR BRANCA. REF. ECO 2.5, MARCA PERFIL ALUMÍNIO DO BRASIL. VIDRO: V6 - VIDRO TEMPERADO MINIBORRAL, ESP. 6mm. COMPLETA COM FERRAGENS	TIPO: 01 FOLHA FIXA DIMENSÃO (LxH) / PEITORIL: 1,00 x 1,00m / 1,50m MATERIAL / REFERÊNCIA: ALUMÍNIO - PINTURA ELETROSTÁTICA NA COR BRANCA. REF. ECO 2.5, MARCA PERFIL ALUMÍNIO DO BRASIL. VIDRO: V8 - VIDRO TEMPERADO INCOLOR, ESP. 6mm. COMPLETA COM FERRAGENS	TIPO: 02 FOLHAS CORRER / 02 FOLHAS FIXAS DIMENSÃO (LxH) / PEITORIL: 1,50 x 1,00m / 1,50m MATERIAL / REFERÊNCIA: ALUMÍNIO - PINTURA ELETROSTÁTICA NA COR BRANCA. REF. ECO 2.5, MARCA PERFIL ALUMÍNIO DO BRASIL. VIDRO: V1 - REFERÊNCIA CEBRACE, COOL LITE ST, LINHA 9 VIDRO COOL LITE 168 ST, COR NEUTRAL, ESP. 4mm + VIDRO FLOAT INCOLOR, ESP. 4mm TRANSMISSÃO LUMINOSA (TL) - 62% / FATOR SOLAR (FS) - 0,58 COMPLETA COM FERRAGENS	TIPO: 02 FOLHAS CORRER / 02 FOLHAS FIXAS DIMENSÃO (LxH) / PEITORIL: 2,00 x 1,00m / 1,50m MATERIAL / REFERÊNCIA: ALUMÍNIO - PINTURA ELETROSTÁTICA NA COR BRANCA. REF. ECO 2.5, MARCA PERFIL ALUMÍNIO DO BRASIL. VIDRO: V1 - REFERÊNCIA CEBRACE, COOL LITE ST, LINHA 9 VIDRO COOL LITE 168 ST, COR NEUTRAL, ESP. 4mm + VIDRO FLOAT INCOLOR, ESP. 4mm TRANSMISSÃO LUMINOSA (TL) - 62% / FATOR SOLAR (FS) - 0,58 COMPLETA COM FERRAGENS	TIPO: 01 FOLHA FIXA DIMENSÃO (LxH) / PEITORIL: 2,00 x 1,00m / 1,50m MATERIAL / REFERÊNCIA: ALUMÍNIO - PINTURA ELETROSTÁTICA NA COR BRANCA. REF. ECO 2.5, MARCA PERFIL ALUMÍNIO DO BRASIL. VIDRO: V3 - VIDRO PLUMBERO COM EQUIVALÊNCIA DE ATENUAÇÃO DE 2,0 mmPb, INCOLOR COM MÍNIMO DE 85% DE TRANSPARÊNCIA, ESP. 40mm, NECESSÁRIO LAUDO PARA COMPROVAÇÃO. COMPLETA COM FERRAGENS	TIPO: 04 FOLHAS MAXIMAR DIMENSÃO (LxH) / PEITORIL: 4,10 x 1,60m / 0,50m MATERIAL / REFERÊNCIA: ALUMÍNIO - PINTURA ELETROSTÁTICA NA COR BRANCA. REF. ECOSTICK, MARCA PERFIL ALUMÍNIO DO BRASIL. VIDRO: V1 - REFERÊNCIA CEBRACE, COOL LITE ST, LINHA 9 VIDRO COOL LITE 168 ST, COR NEUTRAL, ESP. 4mm + VIDRO FLOAT INCOLOR, ESP. 4mm TRANSMISSÃO LUMINOSA (TL) - 62% / FATOR SOLAR (FS) - 0,58 COMPLETA COM FERRAGENS	TIPO: 02 FOLHAS CORRER / 02 FOLHAS FIXAS DIMENSÃO (LxH) / PEITORIL: 2,30 x 1,00m / 1,50m MATERIAL / REFERÊNCIA: ALUMÍNIO - PINTURA ELETROSTÁTICA NA COR BRANCA. REF. ECO 2.5, MARCA PERFIL ALUMÍNIO DO BRASIL. VIDRO: V1 - REFERÊNCIA CEBRACE, COOL LITE ST, LINHA 9 VIDRO COOL LITE 168 ST, COR NEUTRAL, ESP. 4mm + VIDRO FLOAT INCOLOR, ESP. 4mm TRANSMISSÃO LUMINOSA (TL) - 62% / FATOR SOLAR (FS) - 0,58 COMPLETA COM FERRAGENS

J03B
TIPO: 01 FOLHA FIXA DIMENSÃO (LxH) / PEITORIL: 1,00 x 1,00m / 1,50m MATERIAL / REFERÊNCIA: ALUMÍNIO - PINTURA ELETROSTÁTICA NA COR BRANCA. VIDRO: V9 - VIDRO PLUMBERO COM EQUIVALÊNCIA DE ATENUAÇÃO DE 2,0 mmPb, INCOLOR COM MÍNIMO DE 85% DE TRANSPARÊNCIA, ESP. 40mm, NECESSÁRIO LAUDO PARA COMPROVAÇÃO. COMPLETA COM FERRAGENS



J08	J09
TIPO: 02 FOLHAS BASCULANTES DIMENSÃO (LxH) / PEITORIL: 1,50 x 0,60m / 1,70m MATERIAL / REFERÊNCIA: ALUMÍNIO - PINTURA ELETROSTÁTICA NA COR BRANCA. REF. ECO 2.5, MARCA PERFIL ALUMÍNIO DO BRASIL. VIDRO: V1 - REFERÊNCIA CEBRACE, COOL LITE ST, LINHA 9 VIDRO COOL LITE 168 ST, COR NEUTRAL, ESP. 4mm + VIDRO FLOAT INCOLOR, ESP. 4mm TRANSMISSÃO LUMINOSA (TL) - 62% / FATOR SOLAR (FS) - 0,58 COMPLETA COM FERRAGENS	TIPO: 02 FOLHAS CORRER / 02 FOLHAS FIXAS DIMENSÃO (LxH) / PEITORIL: 3,00 x 1,00m / 1,50m MATERIAL / REFERÊNCIA: ALUMÍNIO - PINTURA ELETROSTÁTICA NA COR BRANCA. REF. ECO 2.5, MARCA PERFIL ALUMÍNIO DO BRASIL. VIDRO: V1 - REFERÊNCIA CEBRACE, COOL LITE ST, LINHA 9 VIDRO COOL LITE 168 ST, COR NEUTRAL, ESP. 4mm + VIDRO FLOAT INCOLOR, ESP. 4mm TRANSMISSÃO LUMINOSA (TL) - 62% / FATOR SOLAR (FS) - 0,58 COMPLETA COM FERRAGENS



OBSERVAÇÃO:
 TODAS AS MEDIDAS DOS DETALHAMENTOS ESTÃO EM "cm".

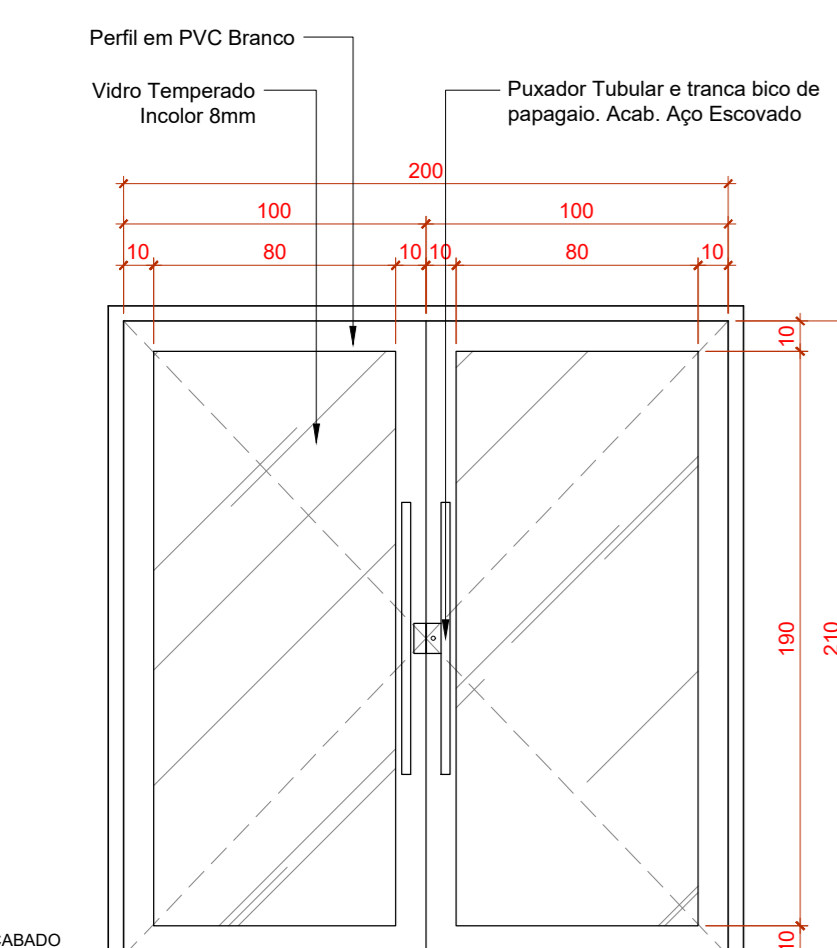
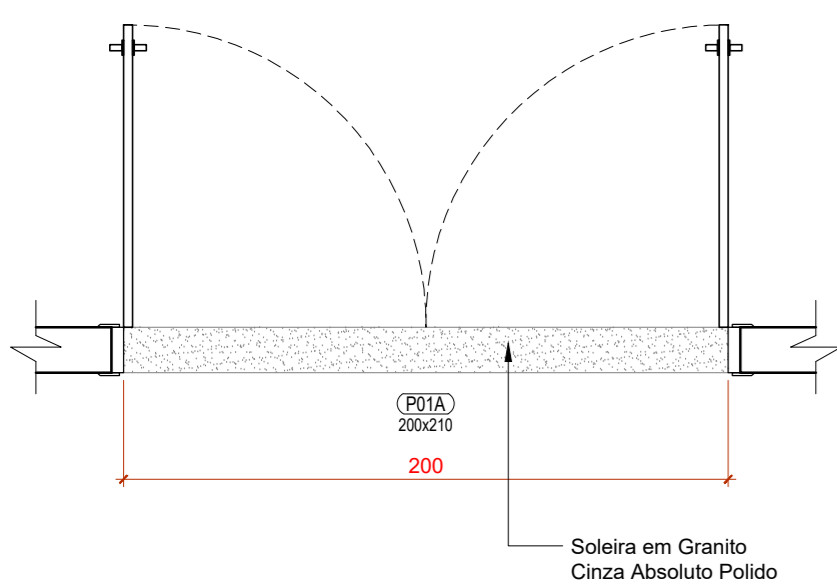
REVISÃO	RESPONSÁVEL	EMISSÃO FINAL - PROJETO EXECUTIVO	DATA
REV07	CLAU BARROS	EMISSÃO FINAL - PROJETO EXECUTIVO	10/1/2022
REV06	CLAU BARROS	EMISSÃO FINAL - PROJETO EXECUTIVO	13/10/2021
REV05	CLAU BARROS	EMISSÃO FINAL - PROJETO EXECUTIVO	07/04/2021
REV04	KAROLINY GAZETA	EMISSÃO FINAL - PROJETO EXECUTIVO	24/02/2020
REV03	KAROLINY GAZETA	EMISSÃO FINAL - PROJETO EXECUTIVO	13/02/2020
REV02	KAROLINY GAZETA	CORREÇÕES NECROPISIA E COZINHA - MELHORIA FLUXO	10/01/2020
REV01	KAROLINY GAZETA	ALTERAÇÕES CONFORME RELATÓRIO 06/12/2019	17/12/2019
REV00	KAROLINY GAZETA	EMISSÃO INICIAL	06/12/2019

RRT DE ELABORAÇÃO:
 RRT DE EXECUÇÃO:
 RRT DE ELABORAÇÃO PGRCR:
 RRT DE EXECUÇÃO PGRCR:
 TÍTULO: PROJETO EXECUTIVO DE ARQUITETURA
 ATIV./USO: INSTITUCIONAL - HOSPITAL VETERINÁRIO
 CENTRO DE REABILITAÇÃO DE ANIMAIS SILVESTRES - GRAS
 ENDEREÇO: RUA DE ACESSO AO IMPE (ATRAS DA ASSOFT), BARRIO JARDIM VITÓRIA, CUIABÁ-MT
 COORDENADAS GEOGRÁFICAS 15°33'10.95" S, 50°53'50.01" O
 INSCRIÇÃO CADASTRAL:
 ESCALA: INDICADA
 DATA: ABRIL/2021
 CONTEÚDO:
 - DETALHAMENTO DE ESQUADRIAS - JANELAS;
 - DETALHE 01 - DIVISÓRIA METÁLICA COM PORTA;
 - DETALHE 02 - TELA SOLÁRIO.

QUADRO DE ÁREAS:	PRANCHA:
ÁREA DO TERRENO: 395.910,99 m² ÁREA CONSTRUIDA QUARENTENA: 1.955,38 m² HOSPITAL: 2.431,21 m² TOTAL ÁREA CONSTRUIDA: 4.386,59 m² ÁREA DE ESTACIONAMENTO: 1.123,58 m² QUARENTENA: 1.872,50 m² TOTAL ESTACIONAMENTO: 2.996,08 m² CÁLCULO DE ESTACIONAMENTOS: 2.996,45 m² CÁLCULO: 1.367,46 m² RUAS/PÁV. 7.087,67 m² TOTAL CÁLCULO: 11.451,58 m²	PRANCHA: ARQ 09/10

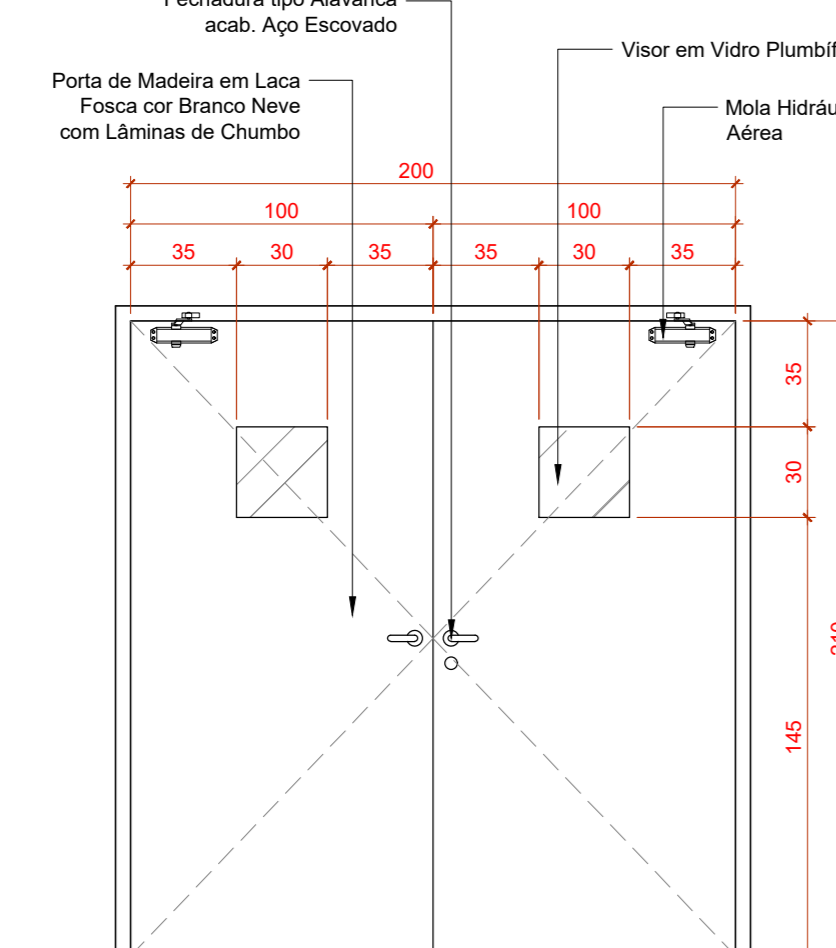
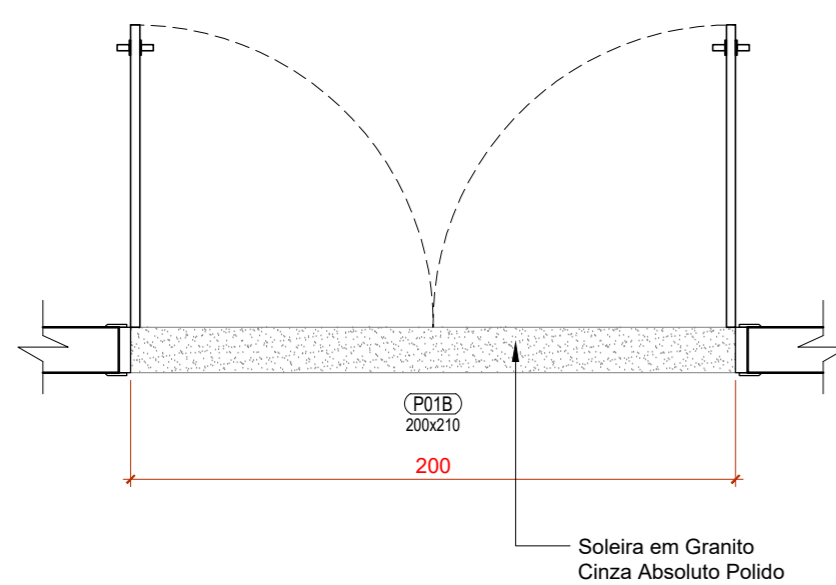
AUTOR DO PROJETO	RESPONSÁVEL TÉCNICO	PROPRIETÁRIO
Arq. José de Jesus Marques CAU 48869-3 / CAE 44161	Eng. GRECCO CREA:	GOVERNO DO ESTADO DE MATO GROSSO SECRETARIA DE ESTADO DE MEIO AMBIENTE CNPJ: 03.507.415/0023-50

DETALHAMENTO - P01A
ESC.: 1/25



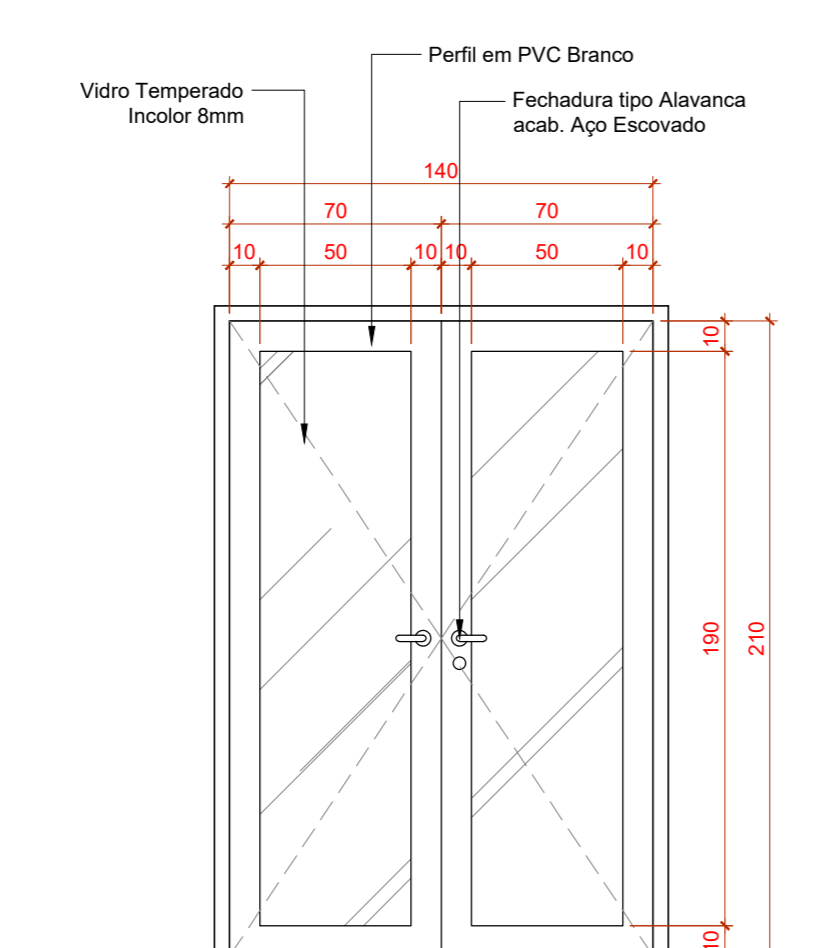
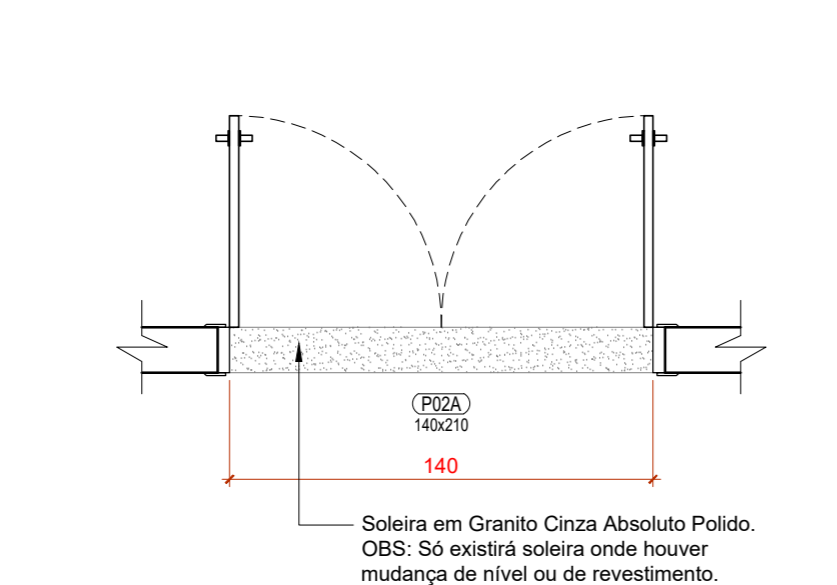
TIPO:	02 FOLHAS ABRIR	01 UNIDADES
DIMENSÃO (LxH) / PESTILO:	2,00 x 2,10m	
MATERIAL / REFERÊNCIA:	PVC BRANCO COM VIDRO TEMPERADO	
VIDRO:	V6 - VIDRO TEMPERADO INCOLOR, ESP. 6mm.	
COMPLETA COM FERRAGENS		

DETALHAMENTO - P01B
ESC.: 1/25



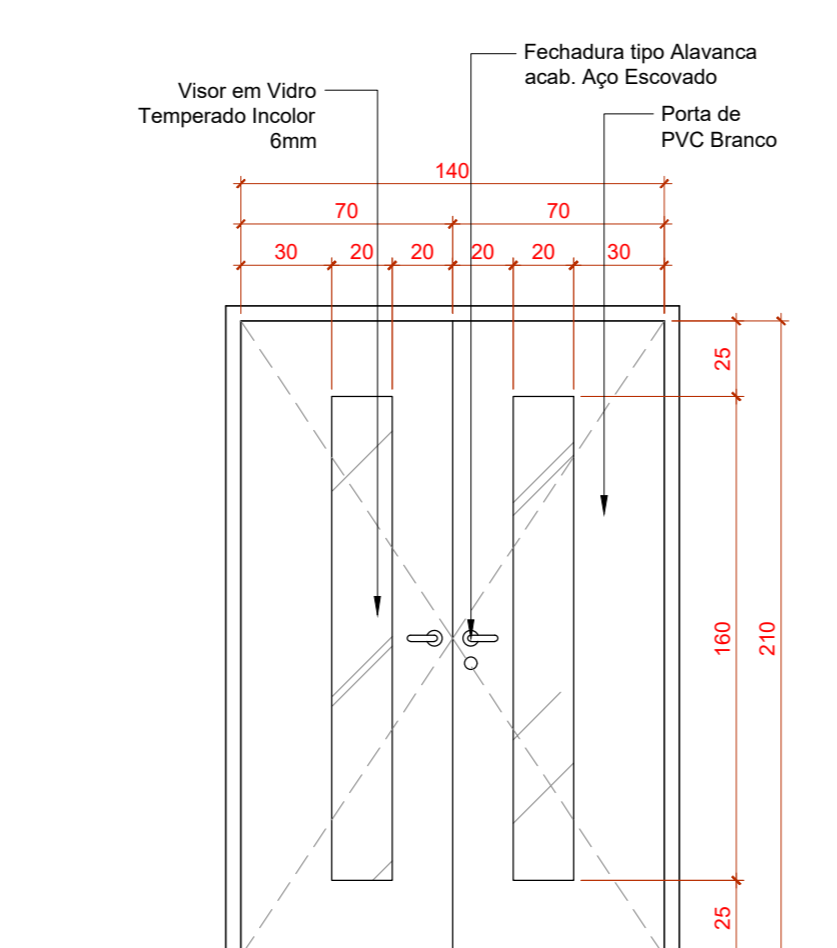
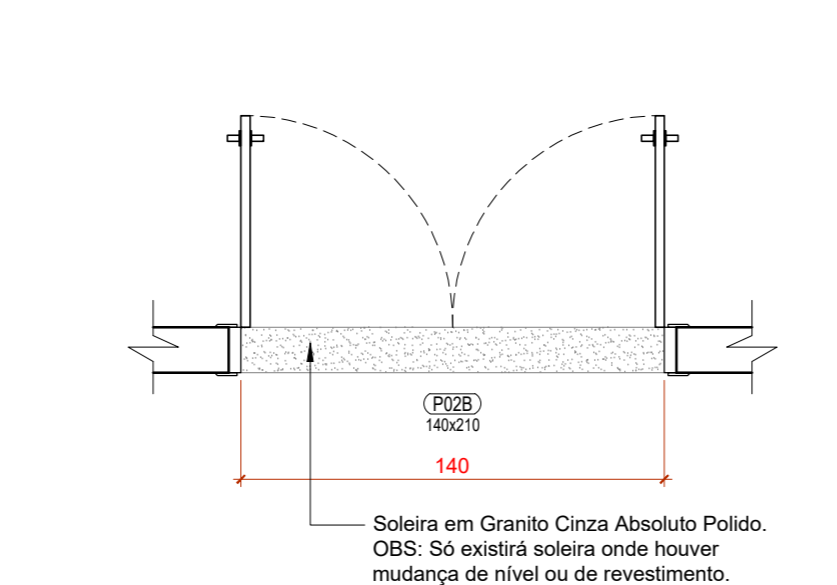
TIPO:	02 FOLHAS ABRIR / COM MOLA HIDRÁULICA AÉREA	02 UNIDADES
DIMENSÃO (LxH) / PESTILO:	2,00 x 2,10m	
MATERIAL / REFERÊNCIA:	MADEIRA COM REQUADRO MADOÇO ACAB. PINTURA LACA FOSCA COR BRANCO / COM VISOR PLUMBIFERO	
VIDRO:	V9 - VIDRO PLUMBIFERO COM EQUIVALENCIA DE ATENUACAO DE 2,0 mm/PI. INCOLOR COM MINIMO DE 85% DE TRANSPARENCIA, ESP. 40mm. NECESSARIO LAUDO PARA COMPROVACAO.	
COMPLETA COM FERRAGENS		

DETALHAMENTO - P02A
ESC.: 1/25



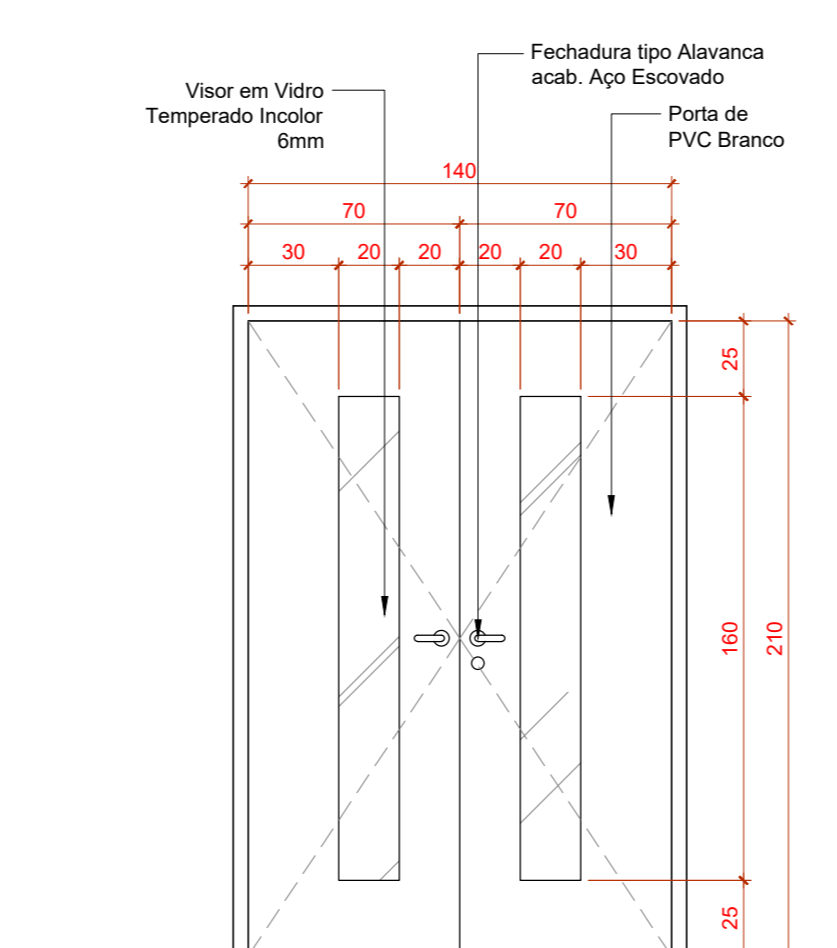
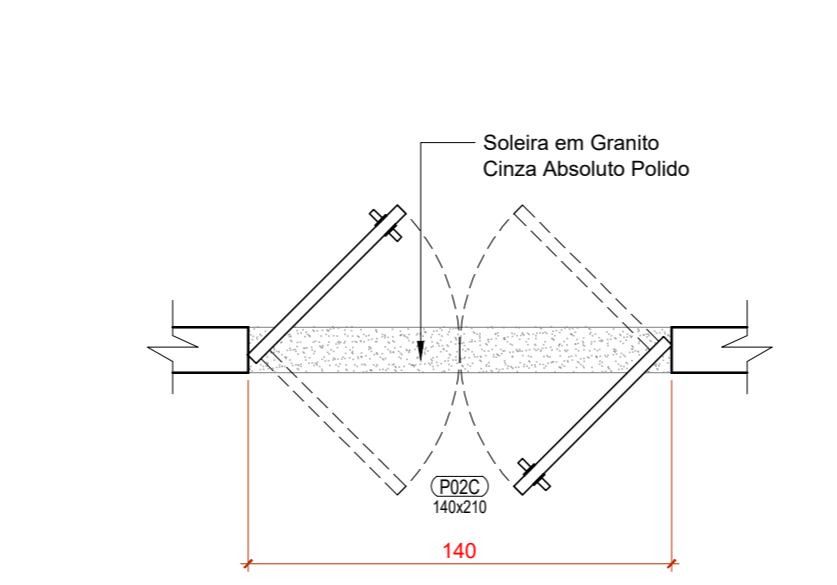
TIPO:	02 FOLHAS ABRIR	10 UNIDADES
DIMENSÃO (LxH) / PESTILO:	1,40 x 2,10m	
MATERIAL / REFERÊNCIA:	PVC BRANCO COM VIDRO TEMPERADO	
VIDRO:	V6 - VIDRO TEMPERADO INCOLOR, ESP. 6mm.	
COMPLETA COM FERRAGENS		

DETALHAMENTO - P02B
ESC.: 1/25



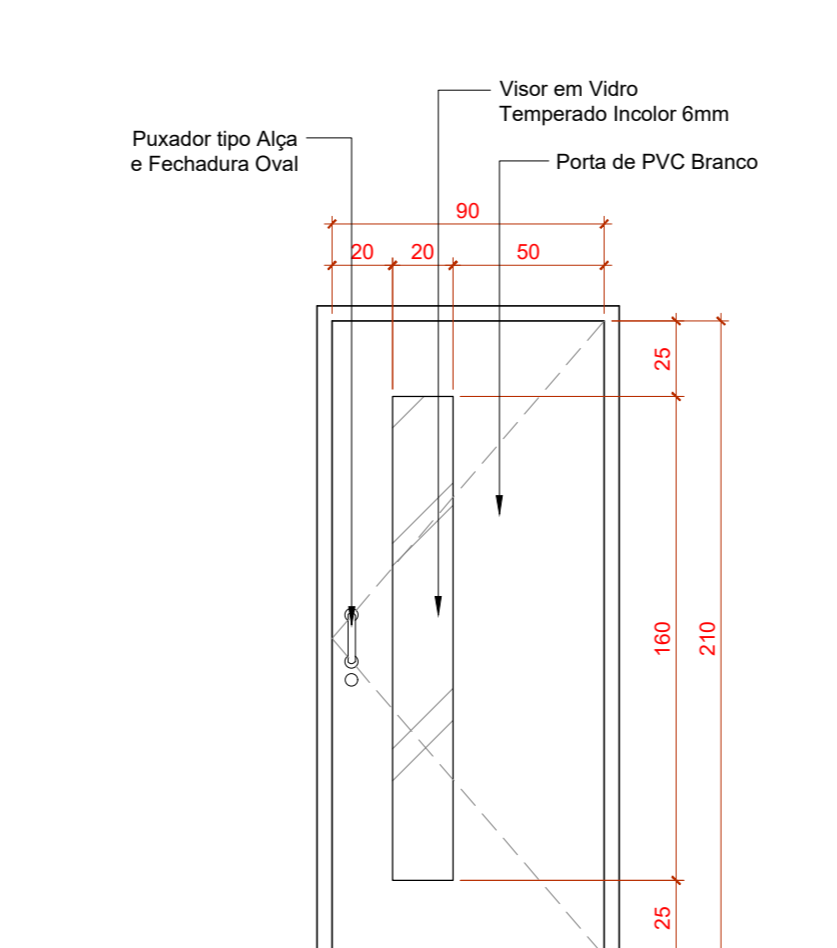
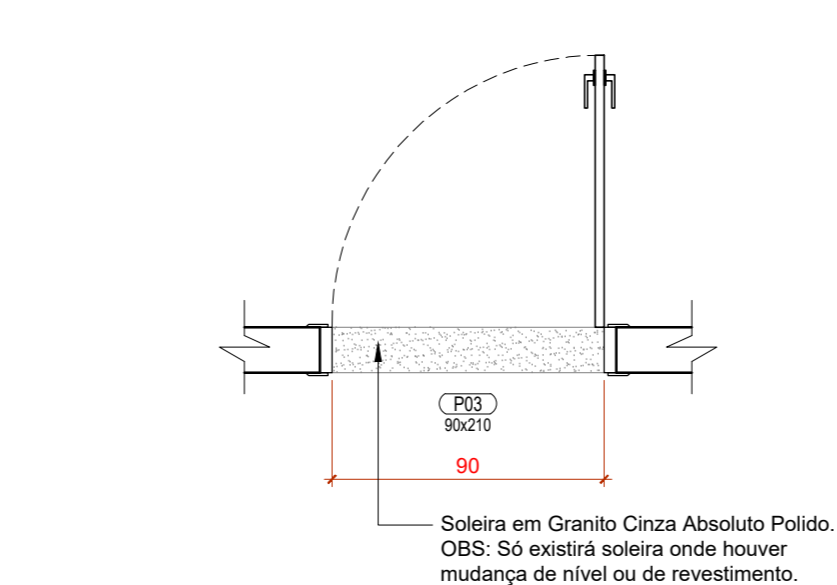
TIPO:	02 FOLHAS ABRIR	12 UNIDADES
DIMENSÃO (LxH) / PESTILO:	1,40 x 2,10m	
MATERIAL / REFERÊNCIA:	PVC BRANCO COM VISOR	
VIDRO:	V4 - VIDRO TEMPERADO INCOLOR, ESP. 6mm.	
COMPLETA COM FERRAGENS		

DETALHAMENTO - P02C
ESC.: 1/25



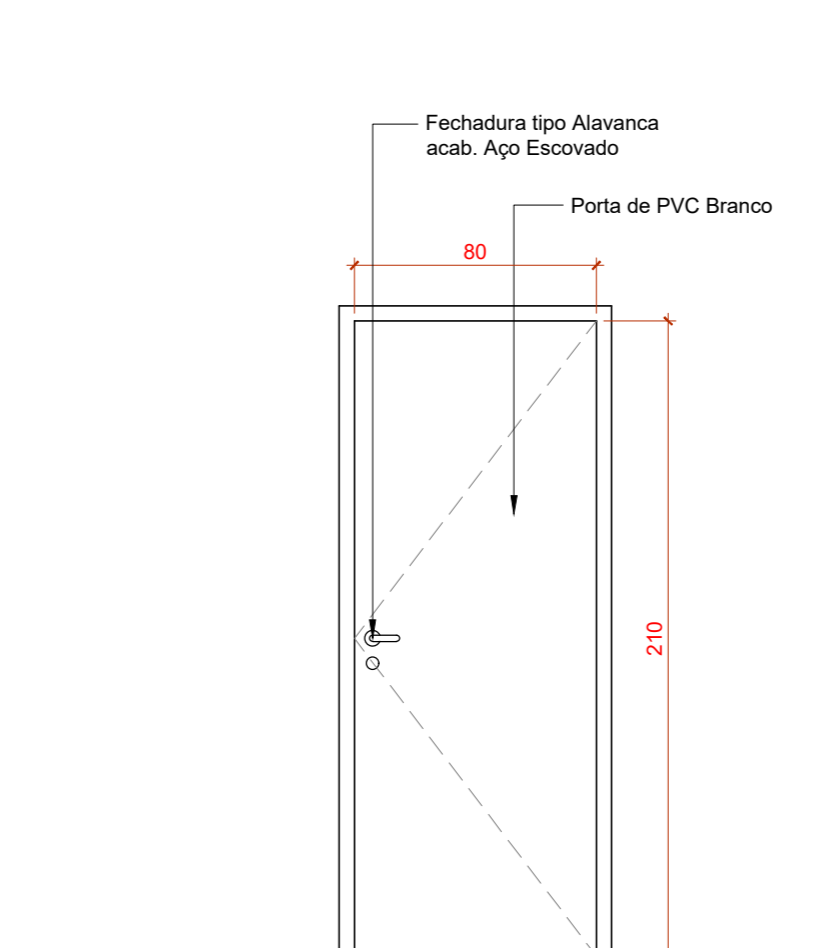
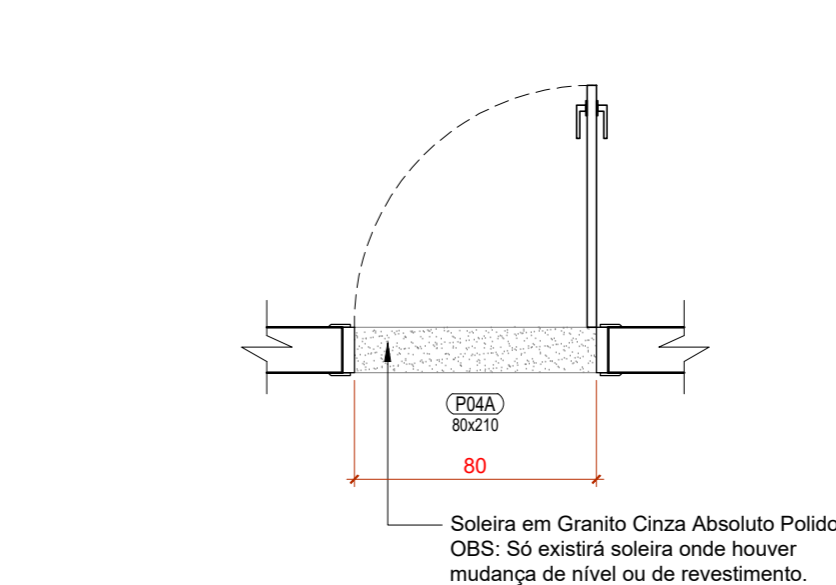
TIPO:	02 FOLHAS VAI-VEM	02 UNIDADES
DIMENSÃO (LxH) / PESTILO:	1,40 x 2,10m	
MATERIAL / REFERÊNCIA:	PVC BRANCO COM VISOR	
VIDRO:	V4 - VIDRO TEMPERADO INCOLOR, ESP. 6mm.	
COMPLETA COM FERRAGENS		

DETALHAMENTO - P03
ESC.: 1/25




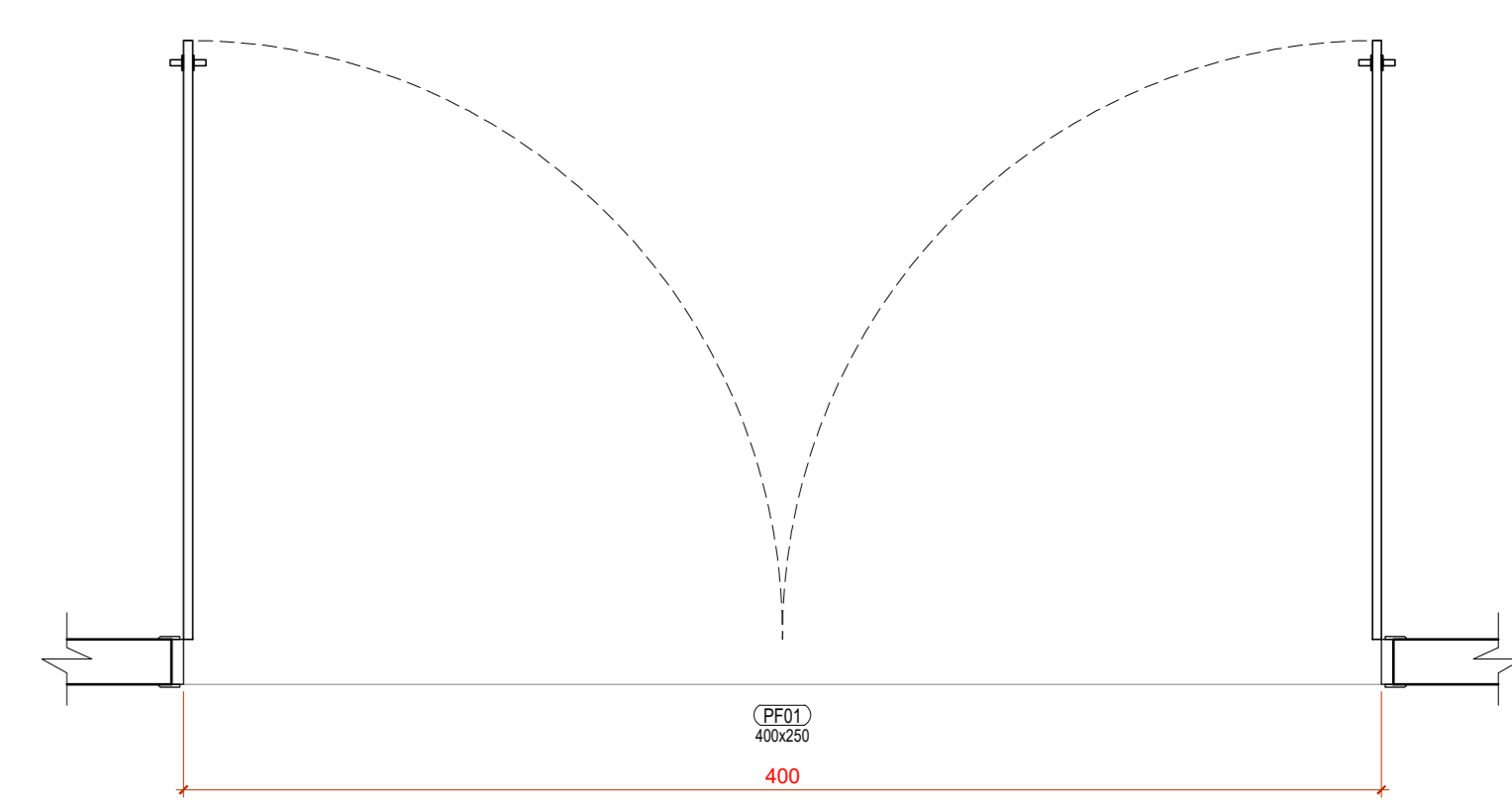
TIPO:	01 FOLHA ABRIR	43 UNIDADES
DIMENSÃO (LxH) / PESTILO:	0,90 x 2,10m	
MATERIAL / REFERÊNCIA:	PVC BRANCO COM VISOR	
VIDRO:	V4 - VIDRO TEMPERADO INCOLOR, ESP. 6mm.	
COMPLETA COM FERRAGENS		

DETALHAMENTO - P04A
ESC.: 1/25



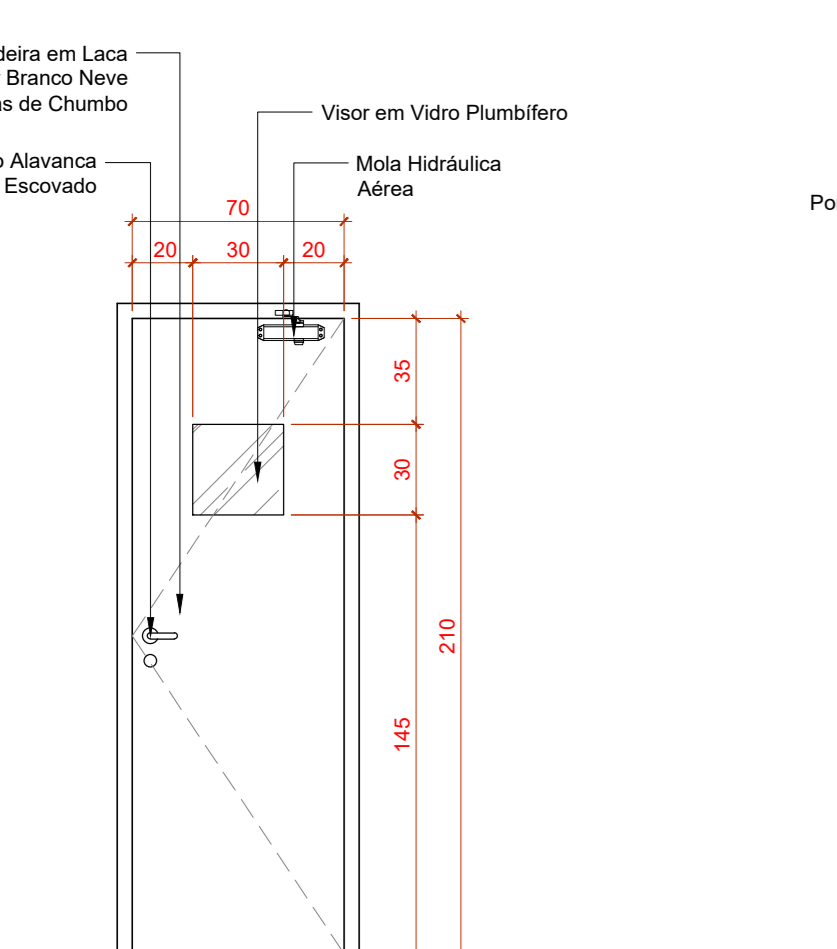
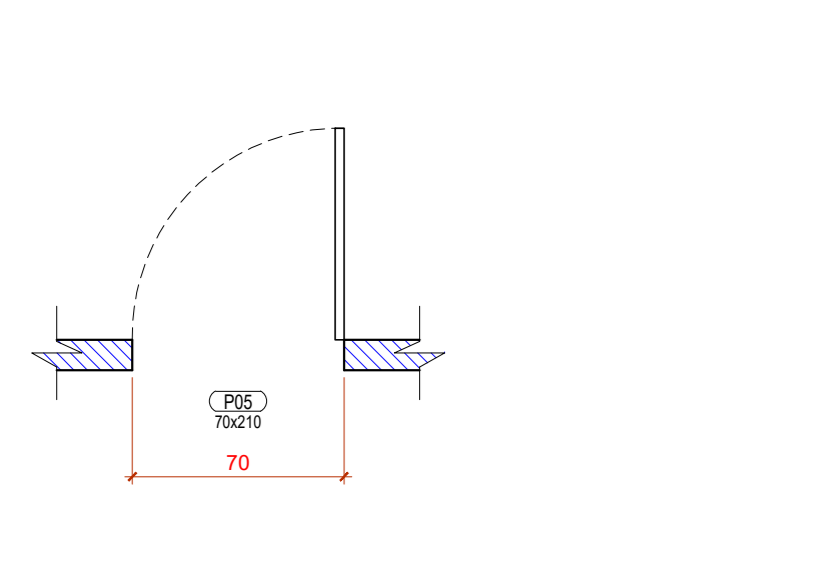
TIPO:	01 FOLHA ABRIR	11 UNIDADES
DIMENSÃO (LxH) / PESTILO:	0,90 x 2,10m	
MATERIAL / REFERÊNCIA:	PVC BRANCO	
VIDRO:	-	
COMPLETA COM FERRAGENS		

DETALHAMENTO - PF01 (Portão Ambulância)
ESC.: 1/25



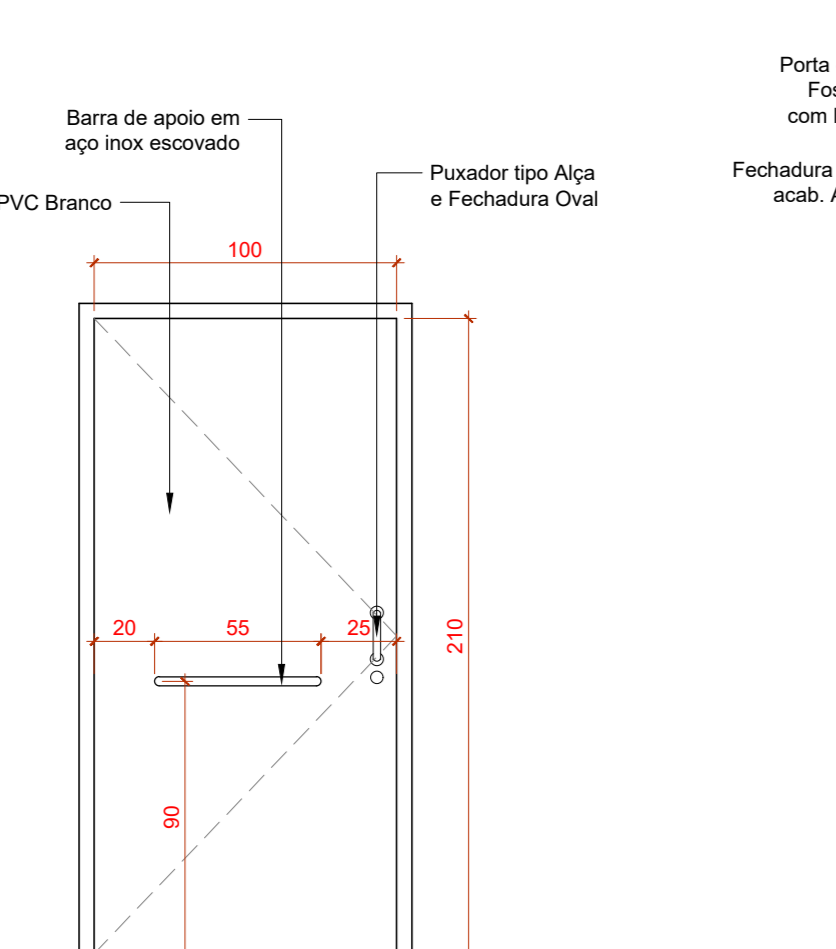
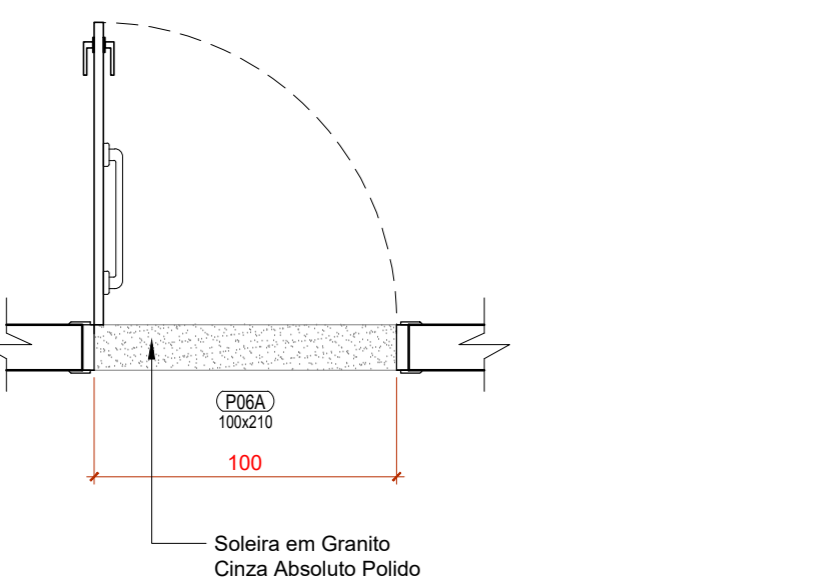
TIPO:	02 FOLHAS ABRIR	01 UNIDADE
DIMENSÃO (LxH) / PESTILO:	4,00 x 2,50m	
MATERIAL / REFERÊNCIA:	PERFIL METALICO COM PINTURA ELETROSTATICA BRANCA	
VIDRO:	-	
COMPLETA COM FERRAGENS		

DETALHAMENTO - P05
ESC.: 1/25



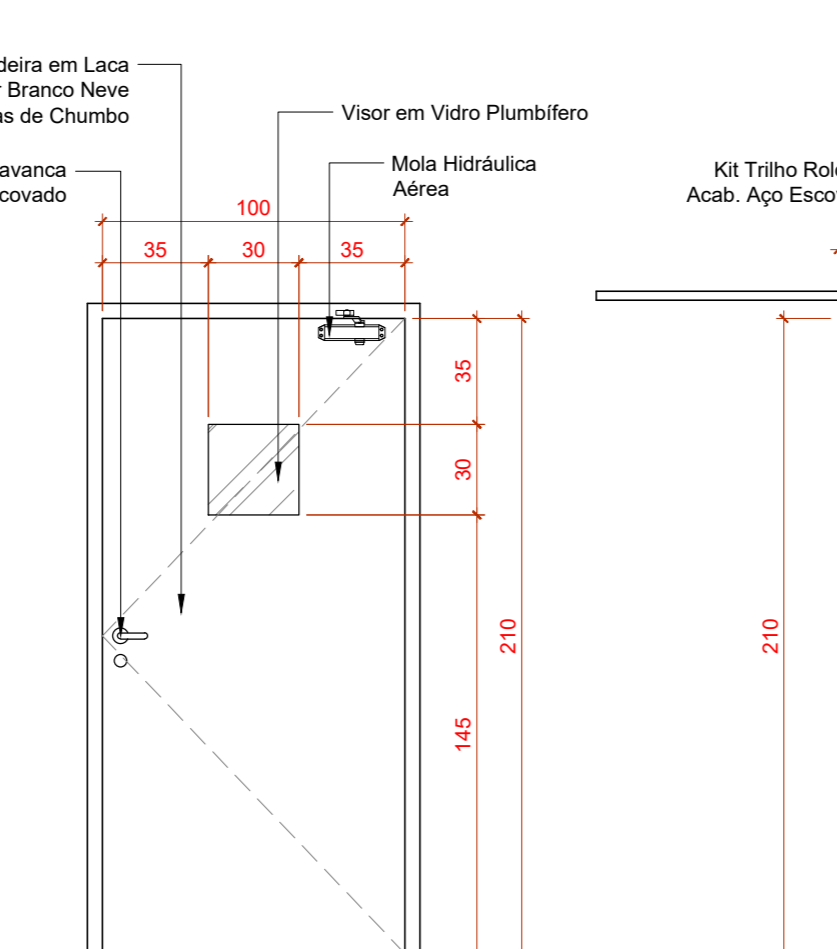
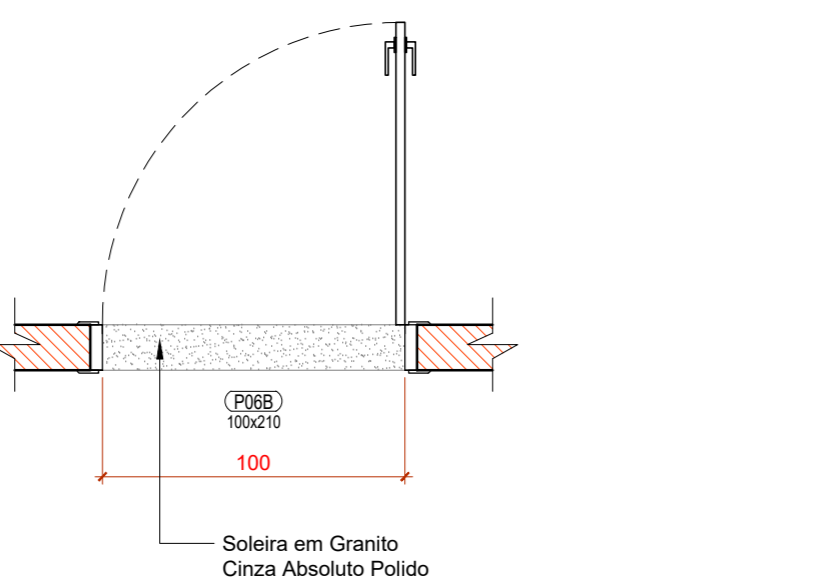
TIPO:	01 FOLHA ABRIR / COM MOLA HIDRÁULICA AÉREA	01 UNIDADE
DIMENSÃO (LxH) / PESTILO:	0,70 x 2,10m	
MATERIAL / REFERÊNCIA:	MADEIRA COM REQUADRO MADOÇO ACAB. PINTURA LACA FOSCA COR BRANCO / COM VISOR PLUMBIFERO	
VIDRO:	V9 - VIDRO PLUMBIFERO COM EQUIVALENCIA DE ATENUACAO DE 2,0 mm/PI. INCOLOR COM MINIMO DE 85% DE TRANSPARENCIA, ESP. 40mm. NECESSARIO LAUDO PARA COMPROVACAO.	
COMPLETA COM FERRAGENS		

DETALHAMENTO - P06A
ESC.: 1/25



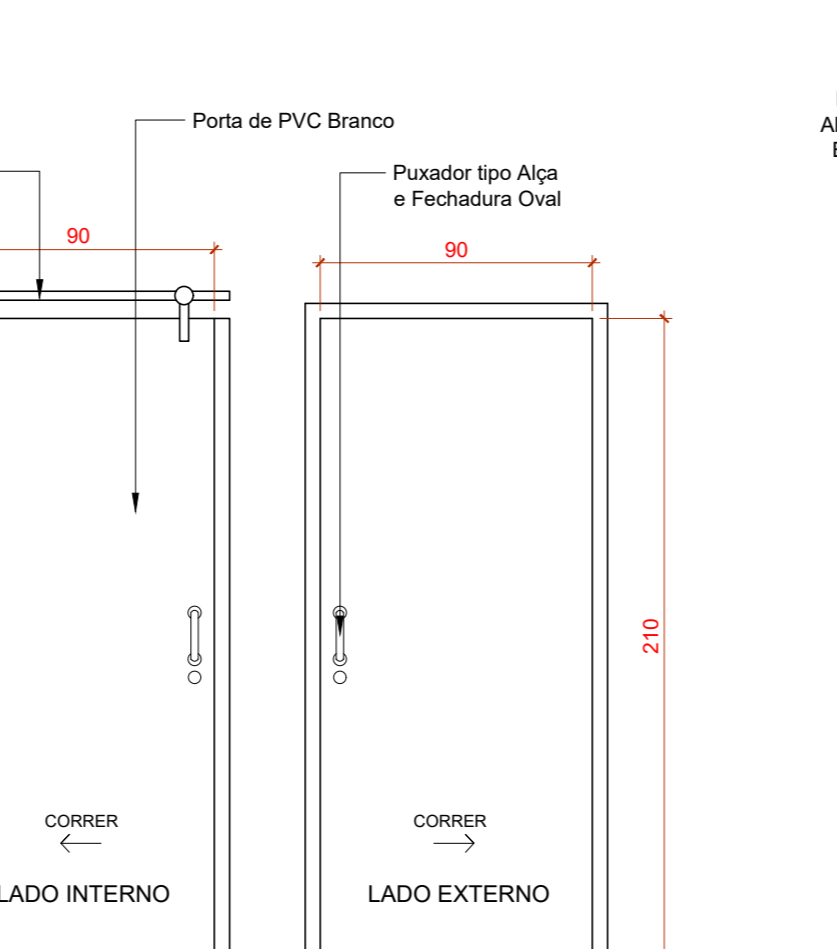
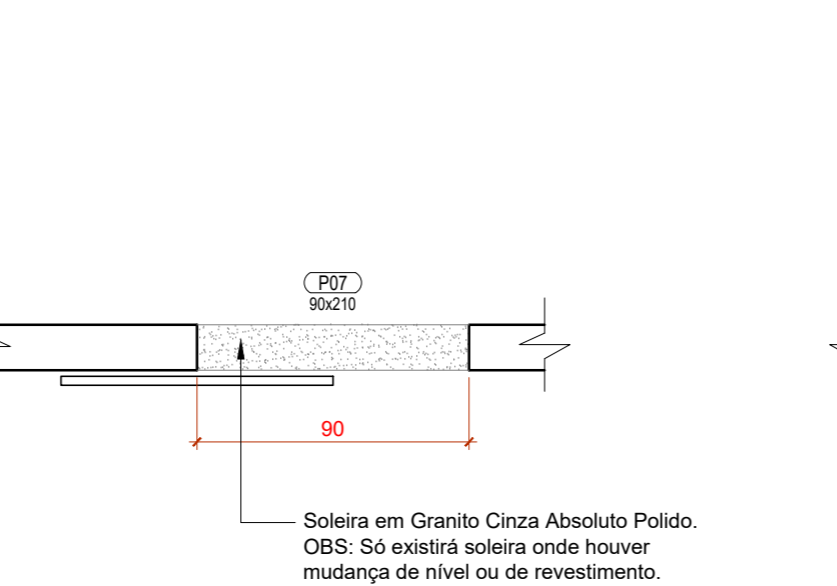
TIPO:	01 FOLHA ABRIR	02 UNIDADES
DIMENSÃO (LxH) / PESTILO:	1,00 x 2,10m	
MATERIAL / REFERÊNCIA:	PVC BRANCO / COM BARRA DE APOIO	
VIDRO:	-	
COMPLETA COM FERRAGENS		

DETALHAMENTO - P06B
ESC.: 1/25



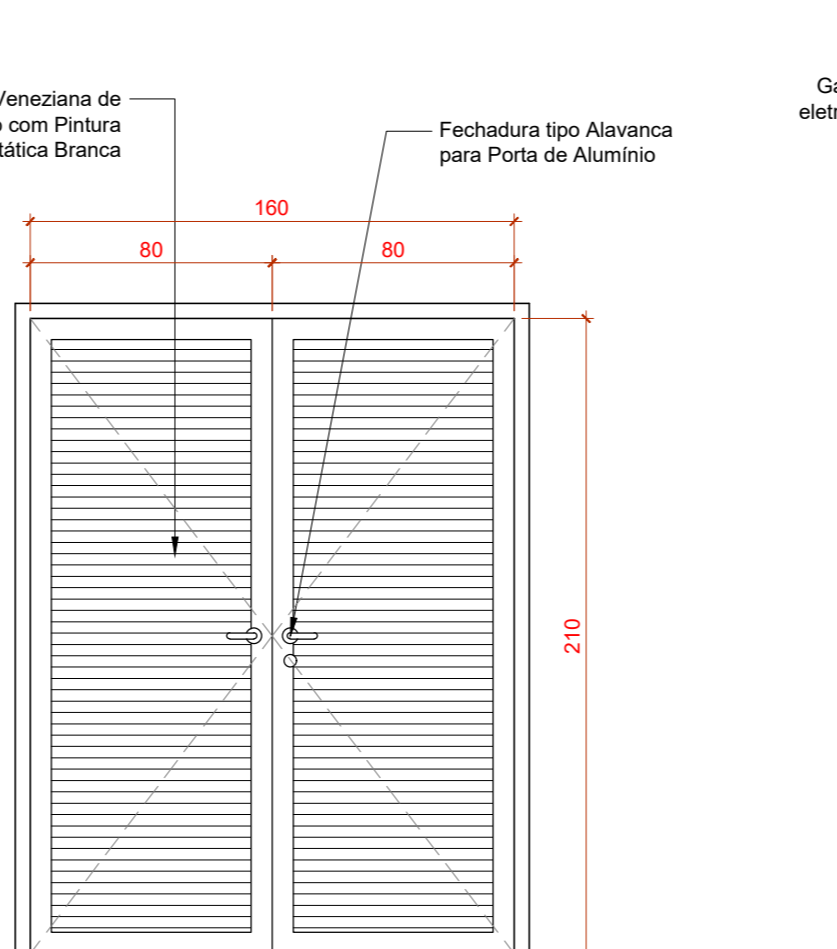
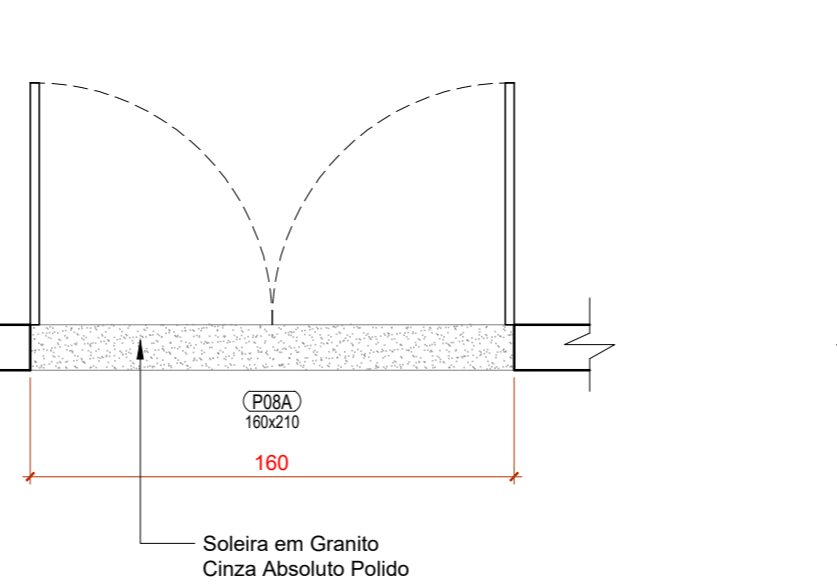
TIPO:	01 FOLHA ABRIR / COM MOLA HIDRÁULICA AÉREA	02 UNIDADES
DIMENSÃO (LxH) / PESTILO:	1,00 x 2,10m	
MATERIAL / REFERÊNCIA:	MADEIRA COM REQUADRO MADOÇO ACAB. PINTURA LACA FOSCA COR BRANCO / COM VISOR PLUMBIFERO	
VIDRO:	V9 - VIDRO PLUMBIFERO COM EQUIVALENCIA DE ATENUACAO DE 2,0 mm/PI. INCOLOR COM MINIMO DE 85% DE TRANSPARENCIA, ESP. 40mm. NECESSARIO LAUDO PARA COMPROVACAO.	
COMPLETA COM FERRAGENS		

DETALHAMENTO - P07
ESC.: 1/25



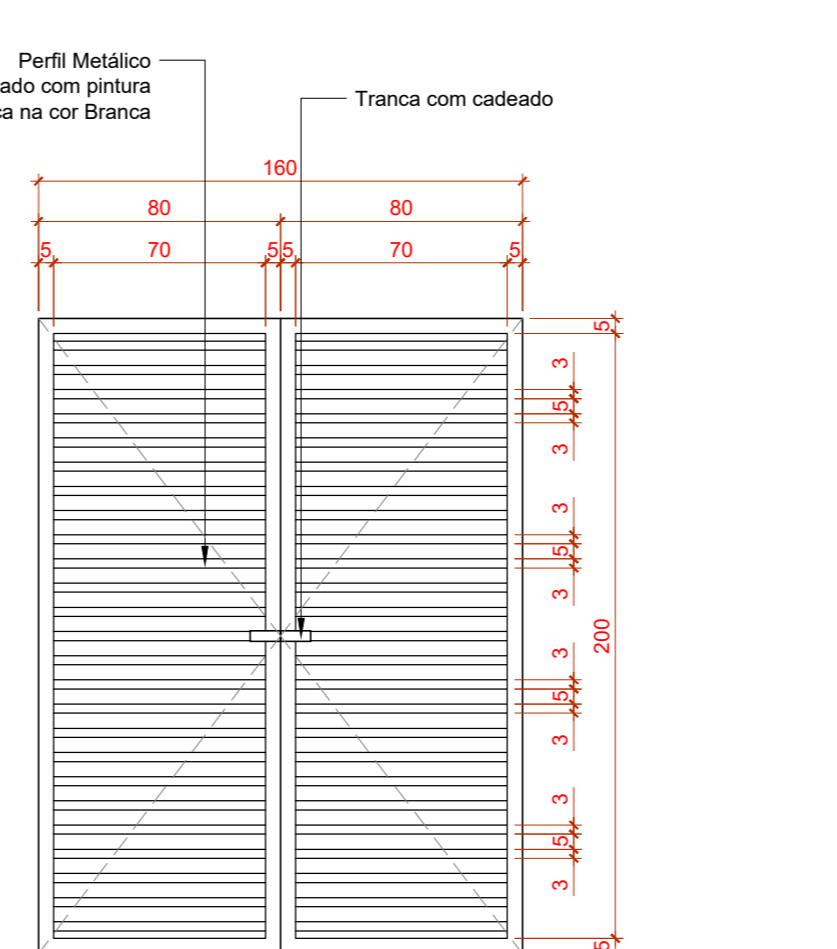
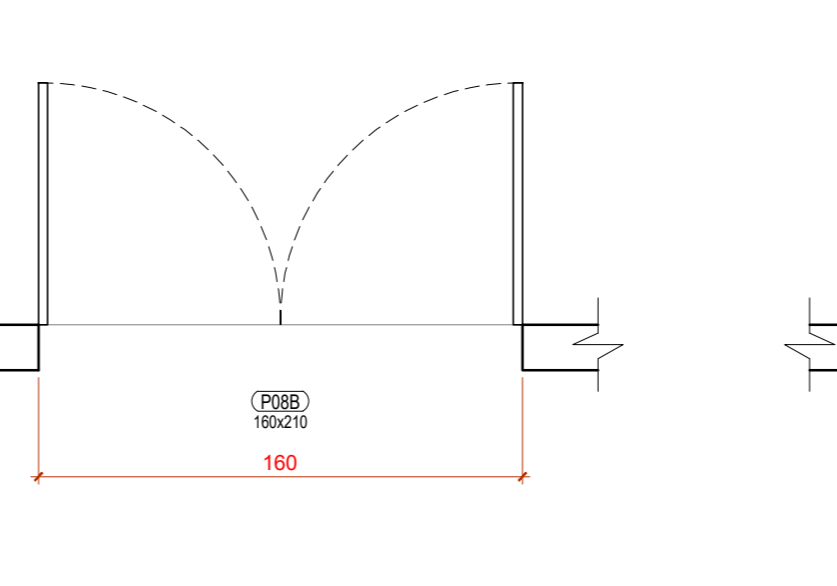
TIPO:	01 FOLHA CORRER	08 UNIDADES
DIMENSÃO (LxH) / PESTILO:	0,90 x 2,10m	
MATERIAL / REFERÊNCIA:	PVC BRANCO	
VIDRO:	-	
COMPLETA COM FERRAGENS		

DETALHAMENTO - P08A
ESC.: 1/25



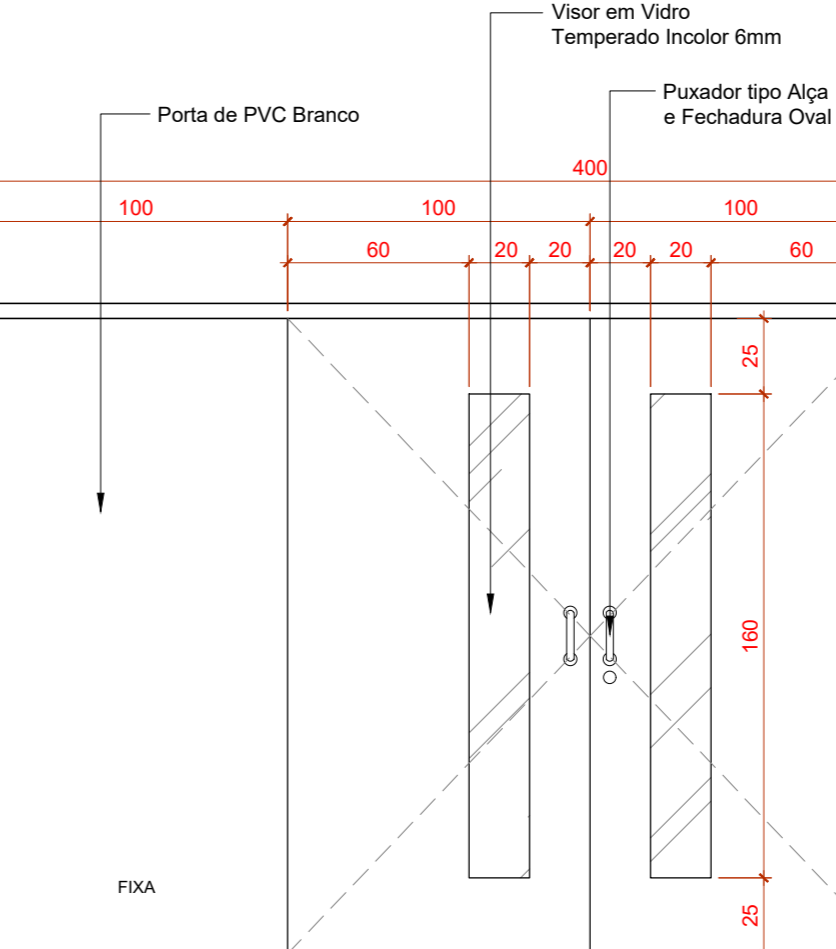
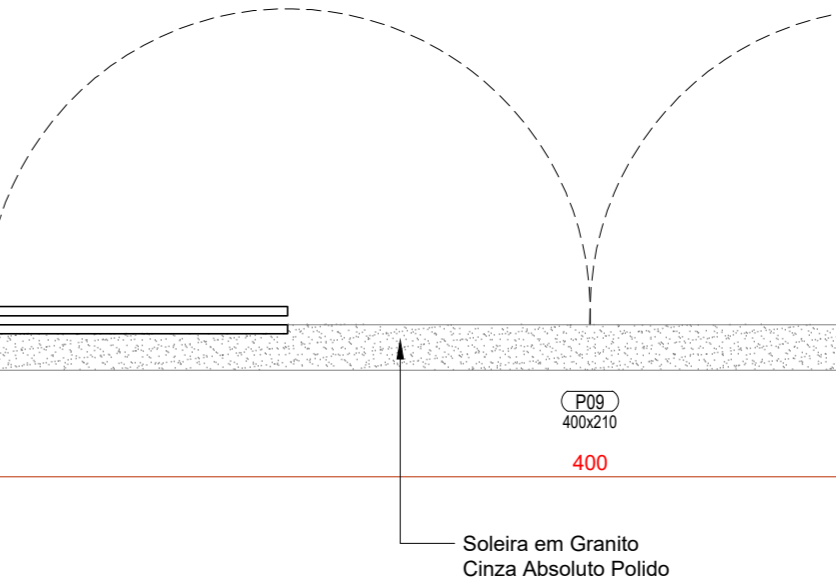
TIPO:	02 FOLHAS ABRIR	02 UNIDADES
DIMENSÃO (LxH) / PESTILO:	1,60 x 2,10m	
MATERIAL / REFERÊNCIA:	ALUMINIO - MODELO VENEZIANA COM PINTURA ELETROSTATICA BRANCA	
VIDRO:	-	
COMPLETA COM FERRAGENS		

DETALHAMENTO - P08B
ESC.: 1/25



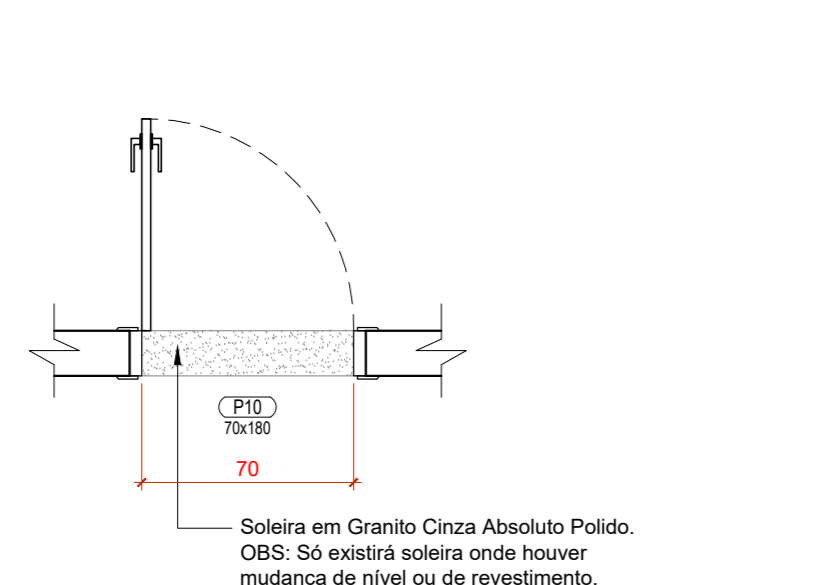
TIPO:	02 FOLHAS ABRIR	02 UNIDADES
DIMENSÃO (LxH) / PESTILO:	1,60 x 2,10m	
MATERIAL / REFERÊNCIA:	PERFIL METALICO COM PINTURA ELETROSTATICA BRANCA	
VIDRO:	-	
COMPLETA COM FERRAGENS		

DETALHAMENTO - P09
ESC.: 1/25

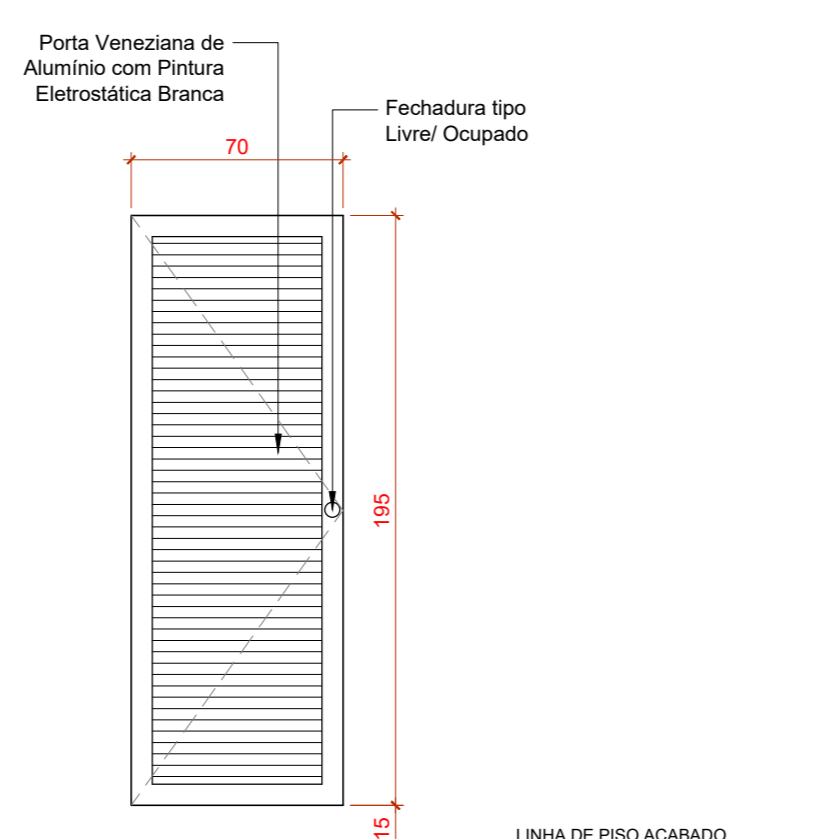


TIPO:	02 FOLHAS FIXAS / 02 FOLHAS DE GIRO	04 UNIDADES
DIMENSÃO (LxH) / PESTILO:	4,00 x 2,10m	
MATERIAL / REFERÊNCIA:	PVC BRANCO COM VISOR	
VIDRO:	V4 - VIDRO TEMPERADO INCOLOR, ESP. 6mm.	
COMPLETA COM FERRAGENS		

DETALHAMENTO - P10
ESC.: 1/25



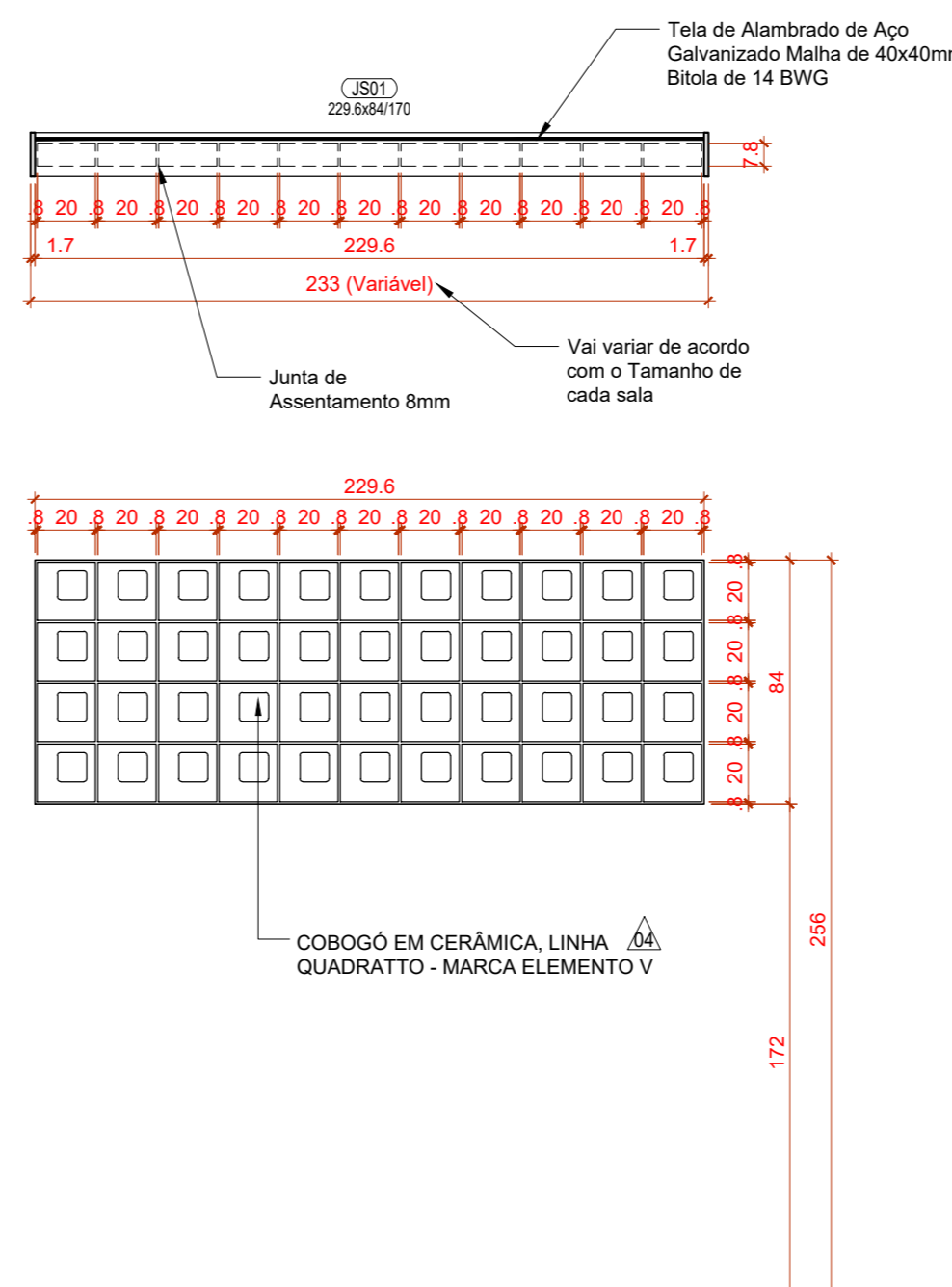
TIPO:	01 FOLHA ABRIR	08 UNIDADES
DIMENSÃO (LxH) / PESTILO:	0,70 x 1,90m	
MATERIAL / REFERÊNCIA:	ALUMINIO - MODELO VENEZIANA COM PINTURA ELETROSTATICA BRANCA	
VIDRO:	-	
COMPLETA COM FERRAGENS		



TIPO:	01 FOLHA ABRIR	08 UNIDADES
DIMENSÃO (LxH) / PESTILO:	0,70 x 1,90m	
MATERIAL / REFERÊNCIA:	ALUMINIO - MODELO VENEZIANA COM PINTURA ELETROSTATICA BRANCA	
VIDRO:	-	
COMPLETA COM FERRAGENS		

DETALHAMENTO - JS01 à JS06
ESC.: 1/25

• VÃOS COM APLICAÇÃO DE COBOGÓ - ELEMENTO VAZADO - NAS SALAS DE INTERNAÇÃO E REABILITAÇÃO COM SOLÁRIO;



OBSERVAÇÃO:
TODAS AS MEDIDAS DOS DETALHAMENTOS ESTÃO EM "cm".

REV07	CLAUI BARROS	EMIÇÃO FINAL - PROJETO EXECUTIVO.	10/01/2022
REV06	CLAUI BARROS	EMIÇÃO FINAL - PROJETO EXECUTIVO.	13/10/2021
REV05	CLAUI BARROS	EMIÇÃO FINAL - PROJETO EXECUTIVO.	07/04/2021
REV04	KAROLINY GAZETA	EMIÇÃO FINAL - PROJETO EXECUTIVO.	24/02/2020
REV03	KAROLINY GAZETA	EMIÇÃO FINAL - PROJETO EXECUTIVO.	13/02/2020
REV02	KAROLINY GAZETA	CORREÇÕES NECROPRESA E COZINHA - MELHORIA FLUXO.	10/01/2020
REV01	KAROLINY GAZETA	ALTERAÇÕES CONFORME RELATÓRIO 06/12/2019.	17/12/2019
REV00	KAROLINY GAZETA	EMIÇÃO INICIAL.	06/12/2019
REVISÃO	RESPONSÁVEL	DESCRIÇÃO	DATA
RRT DE ELABORAÇÃO: RRT DE EXECUÇÃO: RRT DE ELABORAÇÃO PGRCC: RRT DE EXECUÇÃO PGRCC:			
		Configuração para plotagem	<input type="checkbox"/> MODELO P/MC <input type="checkbox"/> ARQUIVO EM ANEXO
TÍTULO: PROJETO EXECUTIVO DE ARQUITETURA			
ATIV./USO: INSTITUCIONAL - HOSPITAL VETERINÁRIO			
ENDEREÇO: RUA DE ACESSO AO INPE (ATRÁS DA ASSOFIT), BARRIO JARDIM VITÓRIA, CUIABÁ-MT COORDENADAS GEOGRÁFICAS 15°31'10.95" S, 56°03'50.01" O			
INSCRIÇÃO CADASTRAL:		DATA: ABRIL/2021	
CONTEÚDO: - DETALHAMENTO DE ESQUADRIAS - PORTAS; - DETALHAMENTO DE ESQUADRIAS - PORTÃO; - DETALHAMENTO VÃOS COM COBOGÓ - SALAS DE INTERNAÇÃO E REABILITAÇÃO.			
QUADRO DE ÁREAS:			PRANCHA:
ÁREA DO TERRENO 305.910,90 m² ÁREA CONSTRUIDA 1.955,38 m² HOSPITAL 2.431,21 m² TOTAL ÁREA CONSTRUIDA 4.386,59 m² ÁREA DE ESTACIONAMENTO 1.123,58 m² QUARENTENA 1.872,87 m² TOTAL ESTACIONAMENTO 2.996,45 m² CALÇAMENTO 2.996,45 m² ESTACIONAMENTOS 1.387,48 m² RUAS/PAV. 7.087,67 m² TOTAL CALÇAMENTO 11.451,58 m²			ARQ 10/10
AUTOR DO PROJETO Arq. José dos Santos Marques CAU 48605/05 - CREA 44151		RESPONSÁVEL TÉCNICO Eng. GRECCO + MARQUES CREA:	
PROPRIETÁRIO GOVERNO DO ESTADO DE MATO GROSSO SECRETARIA DE ESTADO DE MEIO AMBIENTE CNPJ: 03.507.415/0023-50			
GRECCO + MARQUES ARQUITETOS Travessa João Bento, nº 170, Sala 101, Bairro Quilombo, Cep: 78045-190, Cuiabá - MT. Tel: (65) 3052-9595 / 3052-8372 Email: grecco+marques@gmail.com			